

履修・学習上の留意事項 について


～新入生向けポイント紹介～



放送大学埼玉学習センター

みなさま、こんにちは。この動画では、
放送大学埼玉学習センターより、新入生の方に向けて、
履修・学習上の留意事項のポイントをお伝えしたいと思います。

履修・学習上の留意事項 について

1. 授業の種類
①放送 ②面接 ③オンライン
 2. シラバス検索
 3. システムWAKABA
 4. 学生教育研究災害障害保険
- 

お話しする項目としては、こちらのとおりです。
ちなみに、この1~3については、

履修・学習上の留意事項

放送大学 Youtubeチャンネル
「学び方ガイダンス
～放送大学の学び方～」



<https://www.youtube.com/watch?v=vwVVADTofv4>

4. 学生教育研究災害障害保険

放送大学公式Youtubeチャンネル「学び方ガイダンス」で分かりやすく説明されていますので、よろしければ、後ほどそちらもぜひご覧ください。

履修・学習上の留意事項 について

1. 授業の種類

①放送 ②面接 ③オンライン

2. シラバス検索

3. システムWAKABA

4. 学生教育研究災害障害保険



早速、1の授業の種類についてです。

放送大学で開講している授業の種類は、3つあります。

ひとつめの放送授業についてポイントを説明いたします。

放送授業とは...①



ポイント

- ◎ 授業動画の視聴と、印刷教材（テキスト）で学習を進める



+



印刷教材(1章)

×

15回



「放送授業」が一番皆さんのイメージしやすい授業かと思います。テレビのBS放送で放送大学の授業をご覧になった方も多いかと思いますが、その授業動画1回45分と、印刷教材の1章分がセットとなり、合計15回で1つの授業となっています。

放送授業とは...①



ポイント

- ◎ 授業動画の視聴と、印刷教材（テキスト）で学習を進める
BSだと毎週1回放送
- ◎ 授業動画は、学生専用ページ（システムWAKABA）からなら、全ての科目がいつでも視聴可能！！

そして、授業動画についてはテレビのBS放送ではなくても、インターネットをご利用可能な場合は、学生専用ページのシステムWAKABAで、履修している科目も、していない科目も全ての科目をいつでも視聴可能です。

放送授業とは...②



ポイント

- ◎ 通信指導と単位認定試験がある
- ◎ 通信指導を未提出・不合格の場合は、単位認定試験を受験できない



放送授業では、単位修得のために2つのチェックポイントがあり、学期途中の通信指導と、期末の単位認定試験を、どちらもクリアする必要があります。

通信指導を未提出・不合格の場合は、単位認定試験を受験することができませんので、ご注意ください。

放送授業とは...③



**期限
厳守!**

**2026年度
第1学期**

【通信指導 Web提出期間】

2026.5.7(木)10:00~5.27(水)17:00

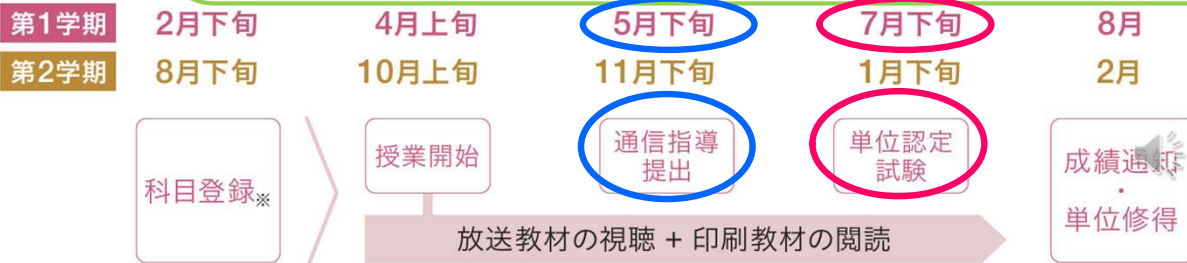
(郵送提出科目(一部のみ)は、2026.5.13(水)~5.27(水)必着)

【単位認定試験 Web受験期間】

択一式 : 2026.7.14(火)9:00~7.22(水)17:00

記述式・併用式: 2026.7.14(火)9:00~7.18(土)17:00

(郵送受験科目(一部のみ)は、2026.7.14(火)~7.18(土)必着)



今学期のスケジュールとしては、このような予定です。

通信指導は5月27日17時までに提出、

単位認定試験は記述式・併用式科目の場合は7月18日17時、

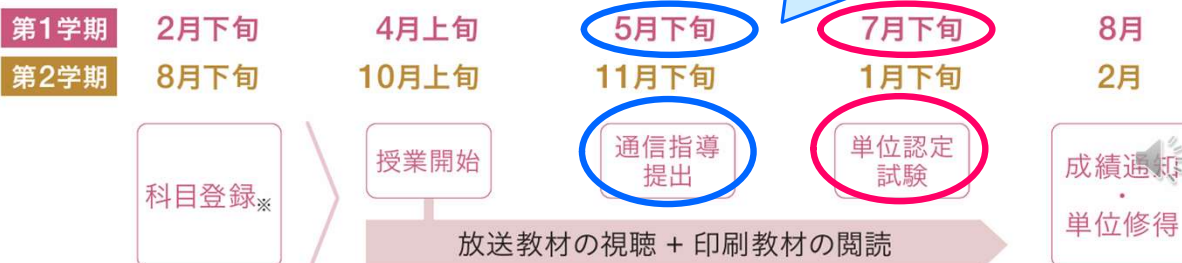
択一式科目の場合は7月22日17時までに受験する必要があります。

これらの期限は厳守となっています。

放送授

2026年度
第1学期

**通信指導合否
(単位認定試験受験資格)** は
6月下旬にシステムWAKABAで公表
(自宅受験の方には、
受験票は郵送では届きません)



なお、ご自宅等でWeb受験を予定している方には、通信指導にパスしたかどうかの通知などは郵送では届きませんので、6月下旬にご自身でシステムWAKABAよりご確認ください。

放送授業とは...④



ポイント

◎通信指導は、一部を除き、
基本的には**ご自宅等からWeb提出**

◎通信指導の提出開始はまだですが、
問題は、システムWAKABAにて、
すでに公開されています

(システムWAKABA → 授業サポート → 授業共有ファイル)

では、通信指導のポイントですが...

一部の科目だけは郵送提出形式ですが、ほとんどの科目はご自宅からWeb提出いただく形式です。

ご自身の科目の提出形式を確認いただく方法は後ほど説明します。

出題範囲は、全15回のうち前半半分程度となることが多いようです。

通信指導の問題自体は、提出期間より前に既にシステムWAKABAで公開されていますので、

ご覧いただきながら学習を進めると効率的かと思えます。

通信指導の合格基準は公開されていませんが、まずはしっかり期限内に提出することが大切です。

期間内にご自身でシステムWAKABAにアクセスして、提出する必要があるの

で、
忘れないようにご注意ください。

放送授業とは...⑤



ポイント

- ◎ 単位認定試験も、一部を除き、
基本的には**ご自宅等からWeb受験**
(期間中ならいつでも受験可能)
- ◎ 試験時間50分間、受験は一回のみ
- ◎ 60点以上が合格
- ◎ 過去問題はシステムWAKABAで公開
(システムWAKABA → 学内リンク → 過去の単位認定試験問題・解答等)

次に単位認定試験のポイントです。

通信指導と同じくほとんどすべての科目が、ご自宅からのWeb受験形式となっています。

試験期間中であれば、ご都合がよいときにいつでも受験可能ですが、1科目50分の制限時間があり、各科目1回だけしか受験することができません。

一度受験を開始すると途中でタイマーを止めることはできません。

また、単位認定試験では試験問題は事前には公開されておらず、試験本番に「受験を開始する」をクリックして初めて画面に表示されます。

なお、単位認定試験の合格基準は60点以上とされています。新設科目を除き、システムWAKABA上で過去問題が2回分公開されていますので参考になさってください。

★Web単位認定試験 操作練習

◎体験版はシステムWAKABAより可能
(システムWAKABA →学内リンク→Web単位認定試験 →体験版)

◎体験会

体験版がうまく操作できなかった方、
インターネット環境のない方を対象
学習センターのPCで操作練習会

体験版というのは、本番そっくりな画面で操作練習することができるもので、システムWAKABAからお試しいただけます。

そして、体験版を操作してもうまくできなかった方・不安な方、インターネット環境がなくて操作練習できない方には埼玉学習センターのパソコンで体験版を操作することのできる体験会という機会を設けます。

★Web単位認定試験 操作練習

2026年度第1学期 体験会日程

7月9日（木）～7月12日（日）

14:00～16:00

埼玉学習センター9階 実習室

学習センターのPCで操作練習会

体験会の日程についてはこちらです。今学期は7/9～12日の4日間、時間帯は14時～16時まで、この間であればいつでもお越しいただけます。また、何度来ていただいても問題ありません。予約は不要です。試験本番で受験を開始してしまうと、操作のお手伝いはできませんので、操作に不安のある方はぜひ事前に体験会にご参加ください。日程が合わない方という方はご相談ください。

★Web提出・Web受験が困難な方

◎ インターネット環境がないなど、
ご自宅等からの
「通信指導Web提出」、
「単位認定試験Web受験」が
難しい方は...


通信指導や単位認定試験について、ご自宅からのWeb提出・Web受験が難しい方は

・単位認定試験の受験場所の登録を、埼玉学習センターに来て学習センターのパソコンで受験する、

「学習センター受験」に変更なさることをお勧めします。

通信指導にも影響しますので、なるべく早く4/30（木）までに本部に申請いただければと思います。

★Web提出・Web受験が困難な方



取り急ぎ、埼玉学習センターに
ご相談ください。

申請方法がわからない方は、埼玉学習センターに至急お問い合わせください。もし4/30を過ぎてしまっても、別の対応ができる場合がありますので、その時点ですぐご相談ください。

・学習センター受験の場合、記述式の科目については…紙で行う場合もありますが、

原則はやはりWeb受験で、学習センターのパソコンをご自身で操作して受験していただく形となります。

・なお、先ほど登場した「授業科目案内」の冊子には、学習センター受験の場合の受験日時が記載されていますが、

埼玉学習センターではこの受験日時に捉われずに、開所期間内であれば受験可能となっています。

詳細は学習センターで受験予定の学生に個別にご連絡します。

★通信指導・単位認定試験が **不合格**になってしまった方

放送授業のみの制度です

◎ **再試験**制度

次の学期に限り（1度のみ）、
授業料の追加なしで通信指導提出・
単位認定試験受験が可能です。
（次学期に学籍がある場合のみ）

体調不良やお仕事の都合で、どうしても提出できなかったり、受験できな
かったりということもあるかと思いますが、
次の1学期に限り、授業料の追加なしで、
通信指導の提出や単位認定試験の受験が認められる、再試験制度があります。

ただし、次学期に学籍がある場合のみに限られますので、
例えば、今学期のみ在籍の科目履修生の方については、
次の2026年度第2学期に再試験を受験するためには、継続での入学手続きが必
要となり、
そのための入学料は発生することとなります。

★**大学院生**の方

- ◎ 2025年度から、単位認定試験での**Webカメラ**による本人確認を導入
- ◎ 受験に使用する端末に、**カメラ機能**がついている必要がある

最後に、大学院生の方へ補足です。
大学院科目については、
単位認定試験の受験中にご自身の端末のWebカメラを起動していただき
受験中の本人確認を行っていますので、お含みおきください。
後日、ご自身でカメラの動作確認していただける機会が設けられる予定で
す。
ご不明点ありましたらお問い合わせください。

履修・学習上の留意事項 について

1. 授業の種類

①放送 ②**面接** ③オンライン

2. シラバス検索

3. システムWAKABA

4. 学生教育研究災害障害保険



2つ目の授業形態、面接授業について、ポイントを説明します。

面接授業とは...①



ポイント

学期開始前の
登録の場合

- ◎ 対面で行う授業
- ◎ **学部生のみ**が、科目登録可能
- ◎ 90分×8コマで1単位（6,000円）
- ◎ 4コマ×2日間、毎週1コマ×8週間
土日、平日など、授業によって様々

面接授業は対面で行われる授業で、90分×8コマで1単位です。
1日4コマずつ2日間開講したり、1コマを毎週開講したりなど、
日程は授業によって様々です。

面接授業とは...②



ポイント

- ◎成績評価方法は、授業により異なる。（シラバスに記載）
→多いのは、一番最後の時間、もしくは後日提出として、テストやレポートを課す授業
- ◎3コマ以上欠席だと成績評価対象外

成績評価方法についてはシラバスに記載されていますが、授業により異なります。

多いのは一番最後の時間もしくは後日提出のテストやレポートが課される授業です。

なお、3コマ以上欠席すると成績評価対象外となります。

追加登録とは...①



ポイント

◎今学期の面接授業について、
まだ空席がある場合に
追加で科目登録の申請を受付

1科目6,200円

(授業料6,000円 + 事務手数料200円)

追加登録の
場合
プラス200円

今学期の面接授業について、空きがある場合に追加で科目登録を申請することが可能です。
この仕組みを追加登録と呼んでいます。

なお、追加登録で面接授業科目を登録する際には、授業料6000円に加えて、
事務手数料が加わり、1科目6200円となりますので、ご注意ください。

<追加登録の対象科目>

- 主に4月下旬以降に開講する科目
 - 4/17(金) 15時に空席発表
 - ①事前申請(抽選)
~4/22(水)13:10
 - ②先着申請(まだ空席ある場合)
~科目ごとの受付期限
or満席になるまで

先日、全国一斉で空席がある科目が発表され、
現在追加登録の受付を行っているところですが、
申請方法はこのように2段階となっており、時期によって異なっていますので、追加登録
をお考えの際はお気を付けください。

追加登録とは...②



ポイント

- ◎追加登録は、各面接授業を開講する学習センターで受付する
- ◎具体的な申請方法は、**各学習センターのウェブサイト**を確認！

追加登録申請は、各面接授業を開講する学習センターごとに受け付けています。
詳細は希望の授業を開講する学習センターの「ウェブサイト」をご確認いただくか、お電話でお問合せください。
そして、もう一つ、面接授業で大事なことをお伝えしたいと思います。

面接授業とは...③



ポイント

**科目登録の申請をする際は、
事前にシラバスをよく読み、
問題なく受講できるか確認すること。
一度登録が完了すると、キャンセルは
できません。**

それは、「事前のシラバス確認」です！！
事前に予習や準備が指示されている授業ももちろんありますし、
科目名しか見ていないと、思っていた内容と違う…なんてこともあり得ま
す。

ということで、面接授業の受講をご検討なさる方は、まずシラバスをよく
よくご確認ください。

シラバス検索の方法は後ほど紹介します。

今学期の追加登録については、特に新入生の皆さんは、
履修中の別の科目の学修ペースをつかむまでは、
無理なさらない方がよいかと思いますが、
もしご都合が合い興味のある科目がありましたらご検討いただければと思
います。

履修・学習上の留意事項 について

1. 授業の種類

①放送 ②面接 ③**オンライン**

2. シラバス検索

3. システムWAKABA

4. 学生教育研究災害障害保険

3つ目の授業形態、オンライン授業について、ポイントを説明します。

オンライン授業とは...①

ポイント

◎ インターネット上の
専用のシステムに従って、
自分のペースで学習を進める

◎ **印刷教材なし**



名前だけでは、どんな授業か想像しにくいかもしれませんが、オンライン授業は、システムWAKABA経由で専用のシステムに入り、そのシステム上に組み込まれた、やるべきことについて、ご自身のペースで学習を進めていくという授業です。放送授業のように、印刷教材もありません。

オンライン授業とは...①

ポイント

◎ インタ
専用の
自分の

◎ 印刷教

※科目のページ例（一回分の流れ）

▼ 第1回 アカデミック・ライティングとは

大学で修士論文を書くに当たり、研究とは何であり、アカデミック・ライティングの目標は何であるかを明確に理解する。

【講師】 藤道 真人（放送大学教授）
【キーワード】 研究とは、知の公共財、ライティング

▶ 第1回 開講メッセ	やるべきこと
▶ 1.0 インストラクション	やるべきこと
▶ 1.1 研究とは	やるべきこと
▶ 1.1.1 練習問題	やるべきこと
▶ 1.2 知の公共財	やるべきこと
▶ 1.2.1 練習問題	やるべきこと
▶ 1.3 ファイナリング	やるべきこと
▶ 1.3.1 練習問題	やるべきこと
▶ 1.4 まとめ	やるべきこと

める



例えばですが、専用ページに入った時のイメージの一例がこちらです。
やるべきことが、画面上で細かく指示されています。
動画視聴や、小テスト、レポートなど、何を指示されるかは授業によって異なります。

オンライン授業とは...②

ポイント

◎ **課題**が課されており、
締切注意!

◎ **早速、システムに入ってみて、
課題の内容、スケジュールを確認!**



放送授業のように、通信指導や単位認定試験ありませんが、必ず、課題が課されており、各科目ごとに示される締切までに提出する必要があります。

課題の内容、件数、締切は科目によって異なりますので、まず早々に確認されることをお勧めします。

また、先ほど、放送授業については「再試験制度」があるとお話しましたが、このオンライン授業やひとつ前の面接授業では再試験制度はありませんので、ご注意ください。

ちなみに、オンライン授業の一形態として、ライブWeb授業というものがあり、

ご自宅で、パソコンからリアルタイムでZoom参加するタイプの授業です。ライブWeb授業は追加登録の対象となりますので、ご興味ある方はご検討いただければと思います。

履修・学習上の留意事項 について

1. 授業の種類
①放送 ②面接 ③オンライン
- 2. シラバス検索**
3. システムWAKABA
4. 学生教育研究災害障害保険

1つ目の項目が終わりました。
2つ目のシラバスの検索方法について、説明します。

★シラバス検索

◎授業内容を具体的に
確認することが可能



(放送大学ウェブサイト→授業科目案内
→大学もしくは大学院「授業科目一覧」をクリック
→シラバス検索)



放送大学ウェブサイトより、シラバス検索していただくと、
授業内容を具体的に確認することが可能です。
面接授業の追加登録か、
もしくはまだだいたい先、次は8月頃になりますが、
次学期に向けての科目登録申請の際には、
シラバス検索をぜひご活用ください。

★シラバス検索

◎メリット

- ・「授業科目案内」より詳しい
- ・すべての授業の検索が可能
(放送授業、面接授業、オンライン授業、ライブWeb授業)
- ・最新状態
- ・2026年度第2学期より
面接授業シラバス冊子廃止予定

シラバス検索ならではのメリットもありますので、インターネットご利用可能な方は、ぜひ活用いただければと思います。

履修・学習上の留意事項 について

1. 授業の種類
①放送 ②面接 ③オンライン
2. シラバス検索
- 3. システムWAKABA**
4. 学生教育研究災害障害保険

3つ目にシステムWAKABAでできること、ログイン方法を説明します。

★システムWAKABA

◎インターネット上で利用する
学生個人の専用ページ

(放送大学ウェブサイト→在学生 (WAKABA)
→システムWAKABA (教務情報システム))

システムWAKABAとは、インターネット上で利用する学生個人の専用ページです。

放送大学 システムWAKABAと検索いただくか、大学ウェブサイトより、こちらに記載のルートでログインページを表示できます。



初めてシステムWAKABAにログイン！ → ログイン前にパスワード変更が必要

放送大学 認証システム

ログインIDおよびパスワードを入力
してください

ログインID*

パスワード*

②

変更後の
パスワード
でログイン

【初回ログイン時について】
初回ログイン時は、必ず初期パスワードの変更を行ってください。
初期パスワードが変更されていない場合、ログインすることができません。

パスワードの変更は、下記 URL から行えます。
<https://sso.cui.ac.jp/webmtn/loginServlet>

※パスワードを変更してもログインできない場合には、パスワードを初期化する
必要があります。下の【問い合わせについて】をご覧ください。

※パスワードを初期化したにも関わらず、上述のURL(パスワード変更画面)を
認証されない事象が報告されています。この場合には再度パスワードの初期
化を行いますので、もう一度下記問合せ先までご連絡ください。お手を合わせ
て申し訳ございませんが、よろしくお願いいたします。

【新入生の方へ】
システムWAKABAを利用する際は、初回のパスワード変更が必要となりま
す。この際に利用するログインID・パスワードは、入金確認後20日以内で
付される入学許可書（圧着はがき）に記載されています。
入学許可書が未着の方は、到着までお待ちください。
※ 出願時の申請完了通知(メール)に記載の整理番号・パスワードは使用できま
せん。

① **まず、
パスワード変更
(この時、入学許可書
を使用)**

ちなみに始めてログインする際には…

先に、①右側のURLから、まずパスワード変更を済ませてください。

(この時に、入学許可書に記載のID等を使用します)

パスワードの変更できましたら、新しいパスワードを使用して、②で
WAKABAにログイン可能となります。

★システムWAKABA



ログインしてみるとこのような画面です。

★システムWAKABA

◎インターネット上で利用する
学生個人の専用ページ

→大学からのお知らせ、履修情報確認、
次学期の科目登録申請、各種届出、
放送教材の視聴、通信指導提出、
単位認定試験受験 ...



システムWAKABAでは、こちらのように様々な機能がある他、
Web通信指導やWeb単位認定試験、オンライン授業などで
必ずアクセスしていただくページもあります。

★キャンパスメール

ハイフンなし
半角数字10桁



アドレス : 学生番号@campus.ouj.ac.jp

◎ 学生全員に付与
(自由に送受信可能)

◎ 大学から定期的にお知らせ
が届きます。

また、左下の赤枠の箇所から、キャンパスメールを開くこともできます。キャンパスメールとは学生全員に付与されているメールアドレスで、通信指導や単位認定試験、科目登録などの期間のお知らせや、場合によっては履修中の面接授業に関する連絡といった…大学からのメールが定期的が届きます。

ご自身から送信もできますし、普段お使いのメールアドレスに転送設定することも可能ですので、こちらもぜひご活用ください。

履修・学習上の留意事項 について

1. 授業の種類
①放送 ②面接 ③オンライン
2. シラバス検索
3. システムWAKABA
4. **学生教育研究災害障害保険**

最後に学研災と呼んでいる保険について紹介します。

**学生教育研究
災害障害保険**

所属の学習センター以外でも手続きが可能です。(要提示：学生証)
教育研究活動中の不慮の災害事故補償のための制度です。加入必須と
している面接授業もありますので、ご注意ください。

保険名称	主な適用事項	保険料	保険期間
学生教育研究災害 傷害保険	正課中の事故に 対する治療費	100 円	加入翌日から、最大6 年間(ただし連続して 同じ学籍に在学中で あること)
通学中等傷害危険 担保特約(付帯)	通学中の事故に 対する治療費	40 円	
賠償責任保険(付帯)	正課中の他人へ の賠償	340 円 (年額)	最大1年間(在学中)

※保険終期は入学時期により異なります。(4月入学は3月末、10月入学は9月末)

これは教育研究活動中の事故に対する被害救済を目的としているもので、
プラスして通学中の事故を補償する付帯特約などもあります。加入申し込み
は学習センターで受付ています。
面接授業によっては、この保険の加入が必須になっているものがありますが、
保険の効力は加入翌日からとなりますので、ご注意ください。

なお、放送大学では昨年10月からキャッシュレスを導入しております。
先ほどの面接授業追加登録の授業料お支払いや、こういった保険料のお支払
いも、
基本的にはキャッシュレス(窓口でのクレジットカードや、コンビニ払い)
でご案内しておりますのでよろしく願いいたします。
現金しか難しいという場合には、もちろんご相談いただければと思います。

★参考

学部用



大学院用



説明は以上となりますが、
今後の学生生活に向けてご参考となる資料を2点紹介させていただきます。

まずは「学生生活の栞」です。
放送大学のウェブサイトにて掲載しているウェブ冊子となります。
本日説明した内容については、基本的にこちらに載っていますので、
何かあればぜひご参照ください。

★参考

埼玉学習センター利用の手引



もう一点、埼玉学習センターが作成している「学習センター利用の手引」です。
この冊子には、学習センター利用に当たっての留意事項や、学修の流れの概要、スケジュールなどが載っています。
埼玉学習センターのウェブサイトに掲載している他、
4月下旬に埼玉ご所属の皆さんのご自宅に冊子を郵送しますので、こちらもご参照ください。

新入生の皆さんに エールを！



さて、最後のスライドです。
放送大学での学習は、基本的には学生さんそれぞれがお一人で進める形です
ので、
先ほどのような冊子があるなんて言われても、今後、分からないこと、不安
なことが出てくるのは当然のことと思います。

何かございましたら、開所日であれば基本的にいつでもご相談可能ですので、
お気軽に埼玉学習センターへ、お電話、メール、窓口にてお問合せください。

埼玉学習センターの職員一同皆さんの学びを応援しています。