

# 自動車入構許可証(磁気カード)利用方法のご案内

自動車入構許可証(磁気カード) (以下「入構許可証」という。) については、駐車場入口・出口に設置された発券機に挿入すると駐車場の入場・出場が可能となります。

入構許可証は、磁気データが壊れる場合がありますので、携帯電話・ハンドバッグ・財布等の磁気留め具など強い磁気を発する物に近づけないでください。

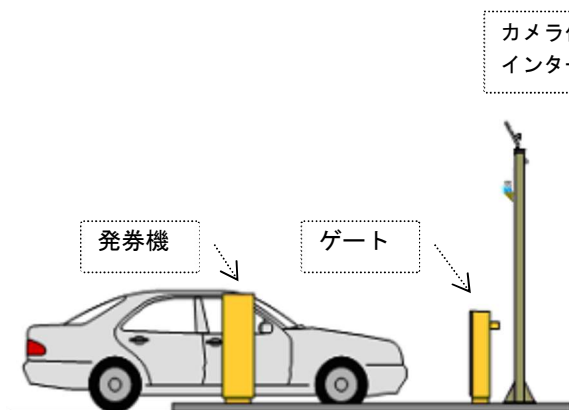
また、直射日光が当たるような場所への放置はさけ、折り曲げないでください。

入出構時に不具合が生じた場合には、必ずインターホンで係員を呼び出して下さい。  
手続き等が必要な場合には、早期に放送大学岡山学習センター5階窓口にご相談願います。

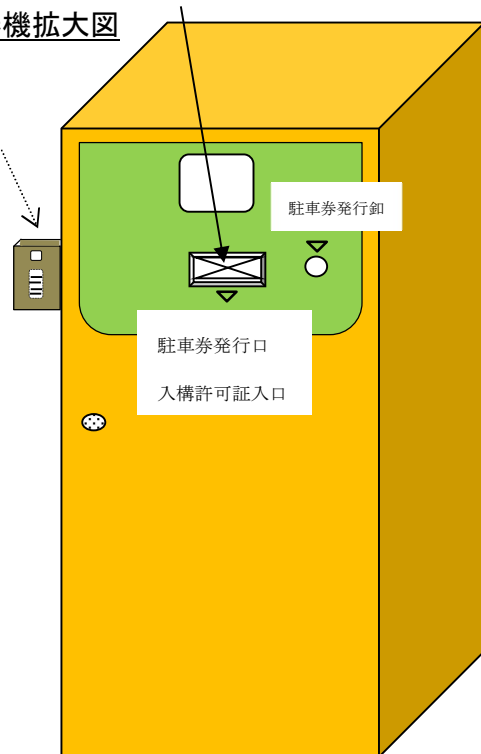
## ■入構許可証のご利用方法

1. 駐車場出入口のゲート手前に車を停めます。

2. 入構許可証を手に持ちカード読み取り部分に挿入します。



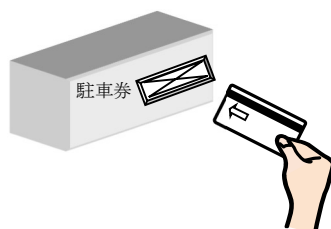
発券機拡大図



3. カード読み取り部分に戻ってきた入構許可証をうけとり駐車場出入口ゲートが開いたら入庫・出庫ができます。

## ■入構許可証の正しい挿入方向

カード読み取り部分拡大図



矢印が印字されている面を上にして矢印の方向に挿入してください。