

# 芳 藻

(ほうそう)

2020年9月発行  
放送大学奈良学習センター  
TEL 0742-20-7870  
FAX 0742-20-7871

## Contents

学位記授与式・入学者の集いについて ..... P1

『電子顕微鏡で可視化できたコロナウイルス』客員教授 野口 哲子 .. P2

客員教授のご紹介 ..... P3

客員教授 学習相談日・ゼミナールについて ..... P4

『Zoom』の利用方法について ..... P5

学生専用サイトの利用方法 ..... P6

2020年度第2学期 面接授業の追加登録について ..... P7

2020年度第2学期 面接授業スケジュール ..... P8

他大学等図書館の利用について、他 ..... P9

視聴学習・図書室からのお知らせ ..... P10

事務室からのお知らせ ..... P11・12

キャンパス・スケジュール（9月・10月・11月） ..... P13



### \*\*\* 奈良学習センター開所時間について \*\*\*

受付	曜日	利用時間
事務室（事務窓口）	火曜日～日曜日	9:30～12:00・13:00～18:00
視聴学習・図書室	火曜日～日曜日	9:30～18:00

#### 《注意》

放送大学本部『新型コロナウイルス感染症対策』により、奈良学習センターの開所（時間）、面接授業、ゼミナールなど、変更の可能性がありますので、予めご了承ください。詳細については、奈良学習センターホームページに掲載しますので、必ずご確認ください。



## 学位記授与式・入学者の集いについて

9月27日(日)、奈良学習センターにて学位記授与式・入学者の集いを行います。

詳細は、以下のとおりです。

なお、新型コロナウイルス感染症対策により、変更の場合がありますので、奈良学習センターのホームページをご確認ください。

### 2019年度 第2学期および2020年度 第1学期 卒業証書・学位記授与式

日 程： 2020年9月27日(日)  
時 間： 受付 10時00分～(開会10時30分～)  
会 場： 奈良学習センター Z308講義室  
(奈良女子大学コラボレーションセンター3F)

式次第： \*開会の辞  
\*卒業証書・学位記授与  
\*所長表彰  
\*所長式辞  
\*同窓会長祝辞  
\*卒業生・修了生謝辞  
\*閉会の辞



### 2020年度 第2学期 入学者の集い

日 程： 2020年9月27日(日)  
時 間： 受付 12時30分～(開会13時30分～閉会15時頃)  
会 場： 奈良学習センター Z308講義室  
(奈良女子大学コラボレーションセンター3F)

式次第： \*開会の辞  
\*所長挨拶  
\*同窓会長祝辞  
\*客員教員紹介  
\*閉会の辞 (オリエンテーション実施)

〈連絡事項〉 (1) 入学許可書及び筆記用具を持参願います。  
(2) 奈良学習センターには駐車場がありませんので、公共交通機関をご利用ください。奈良女子大学敷地内での駐車は厳禁です。  
(3) 入学許可書は、入学料・授業料の振込日によって、当日までに未着の場合があります。(振込日から3週間程度要します。)  
入学許可書が未着の方もご出席ください。

※なお、この「入学者の集い」は自由参加ですので、欠席されても、入学が取消しになることはありません。

### \*\*\* 学生研修旅行の中止について \*\*\*

今年度に予定しておりました「学生研修旅行」は、新型コロナウイルス感染症の拡大防止および皆さまの健康・安全面を考慮し、中止とさせていただきます。研修旅行を心待ちにされていた方々には、心よりお詫び申し上げます。

# 電子顕微鏡で可視化できた コロナウイルス



客員教授 野口 哲子

テレビのニュースでは、毎日、新型コロナウイルスの写真<sup>1)</sup>が出てきます。このウイルスの大きさは直径約 $0.1\mu\text{m}$  (1mmの1万分の1)。以前、ウイルスは“見えない敵”として恐れられてきましたが、現在では、“肉眼では見えない敵”が適した表現と言えるでしょう。

では、“ものが見える”とは、どのようなことでしょうか？ もの(対象物)と周囲との間に明暗の差や色の差があると、ものの存在を識別できます。識別できる二つの物体が別々に見える最少の間隔を分解能といい、人の眼では約 $0.1\text{mm}$ です。それより小さな物体を見るには、拡大しなくてはなりません。

吹きガラスの技法が発達した1世紀には、既に凸型のガラスが拡大鏡として使われ、10世紀頃には、透明度の高いガラスが工夫され、像のゆがみをなくす研磨術も進み、レンズが誕生しています。そして16世紀後半に、オランダの眼鏡商であった Janssen 父子が二つのレンズを組み合わせると物体を更に拡大できることを発見し、光学顕微鏡が生まれたと言われています。1665年、Hookeは照明ランプとコンデンサーを付けた顕微鏡を用い、コルク片で死んだ細胞を観察し、それから約170年後に細胞説“生物としての構造と機能の最小単位は細胞である”が提唱されました。その後も、“より小さな世界をより鮮明に見たい”との科学者たちの熱い思いが、種々の顕微鏡(位相差、微分干渉、蛍光顕微鏡など)を発明し、新しい観察技法を開発してきたのです。それでも、光学顕微鏡では、分解能 $0.2\mu\text{m}$ の限界を超えられず、実用的な倍率は1,000倍程度です。

そこで考案されたのが、光よりも波長が小さい電子線を使った電子顕微鏡で、1938年に試作されました。現在では、分解能約 $0.0002\mu\text{m}$ 、10数万倍まで観察できます。透過型電子顕微鏡で細胞内のミトコンドリアやゴルジ体などを観察する場合には、生物試料を固定後、樹脂に包埋し、厚さ $0.08\mu\text{m}$ 位の超薄切片にし(一つの細胞を約300枚にスライス)、電子染色後、切片の断面を観察します。

新型コロナウイルスの写真はネガティブ染色法という特殊な透過型電子顕微鏡技法を用いて撮影されたものです。構造そのものを染色する一般的な電子染色(ポジティブ染色)では、ウイルス全体が黒化して、微細な構造がつぶれてしまうためです。実際の方法は、ウイルス懸濁液を支持膜に置いて乾燥させ、電子線を通しにくい重金属(タングステンやウランなど)で処理します。重金属はウイルスの周りや凹部に入り込んで黒化し、ウイルス自体を白い立体構造として浮き上がらせます。観察から判明したコロナウイルスは膜で囲まれ、その表面から突起(スパイク)を伸ばしています。その様子が太陽コロナに似ていることから、コロナウイルスと名付けられました。新型コロナウイルスの感染拡大初期に報道された写真はモノクロでしたが、最近ではカラー像もよく見かけます。これはモノクロ写真を画像処理で人為的に色付けしたものです。

コロナウイルスの構造が判明すると、その特性の解析が格段に進み、スパイクはタンパク質であり、周囲の膜は生物の細胞膜と同様に脂質二重層の膜であることが判明しました。ウイルスはスパイクを細胞の受容体にはめて、細胞に吸着・侵入します。これが感染です。あるコロナウイルスが突然変異を起こし、そのスパイクがヒトの細胞膜の受容体と合致する様に変化し、ヒトへ感染する新型コロナウイルスが出現したのです。

1) Web上で、「新型コロナウイルス写真」で探索できます。





## 客員教授のご紹介



ナカザワ タカシ  
中澤 隆 先生 \*専門\* 生物有機化学

《学生さんへのメッセージ》

新型コロナウイルスの感染拡大により、今年度の対面授業が当面の間中止になっております。このような時、大量のインターネットの情報の中から、本当に頼りになるものを選び出して、私たちの身を守るためには、特に生命現象に関わる自然科学の正しい知識が必要です。ゼミナールでは、生命現象に最も深く関係するタンパク質を取り上げたいと思います。



イクタ シュウジ  
生田 周二 先生 \*専門\* 教育学（社会教育）

《学生さんへのメッセージ》

関心をもっているのは、子ども・若者の権利という視点から、子ども・若者支援の理論、方法、実践などについてです。ドイツの状況と比較しつつ検討しています。人権の歴史や子どもの権利条約とも関連づけながら考えていきたいと思っています。



ノグチ テツコ  
野口 哲子 先生 \*専門\* 生物学

《学生さんへのメッセージ》

私たち人間は生物（動物）の一員です。また、植物は私たちの衣食住や環境に深くかかわっています。ゼミでは、多様な生物、生物と私たち人間とのかかわりなどのトピックを選び、その解説を通して、生命の基本単位である細胞の精緻で美しい微細構造や神秘的な生命現象を紹介します。



ナカジマ ミチオ  
中島 道男 先生 \*専門\* 社会学

《学生さんへのメッセージ》

ゼミナールでやるのは、社会学の入門編です。社会学にはじめて接する人向けに、身の回りの現象を取りあげながら、社会学の道具箱のなかにはどんな道具があるのか、社会学のメガネをかけるとどのように見えるか、について解説する予定です。



タテノ カスミ  
館野 和己 先生 \*専門\* 日本古代史

《学生さんへのメッセージ》

奈良は古代史の宝庫です。周りに多くの文化財や、歴史の痕跡が残っています。せっかく奈良にいますのですから、それらを十分に味わいましょう。毎月『日本古代木簡』を読みながら、奈良の古代史に浸っていただこうと思っています。どうぞよろしく。



ミヤカワ ヒサミ  
宮川 久美 先生 \*専門\* 国語学

《学生さんへのメッセージ》

国語学が専門ですが、本務校では、小学校の国語教材となっている作品の授業での扱い方に疑問を持ったのがきっかけで、その研究と授業もしていました。国語教科書にのっている作品について、いろいろ議論できればそれも面白いなと思っています。相談日には是非どうぞ。



ナイトウ サカエ  
内藤 栄 先生 \*専門\* 美術史学

《学生さんへのメッセージ》

学芸員になって手がけた展覧会の多くは、大学時代から温めていたテーマであったり、恩師が発したひと言やヒントから始まっています。最近になって書き上げた研究論文も同様です。社会人になって、学生時代が人生の宝ものであると感じています。





## 奈良学習センター客員教授 学習相談日

職名	教員名	専門	出勤日	時間
所長	イノウエ ヨウコ 井上 容子	建築・住環境工学	事前に事務室へ予約の上、所長室へお越し下さい。	
客員教授	ナカザワ タカシ 中澤 隆	生物有機化学	火曜日	10:00～13:00
客員教授	イクタ シュウジ 生田 周二	教育学(社会教育)	水曜日	10:00～13:00
客員教授	ノグチ テツコ 野口 哲子	生物学	水曜日	13:00～17:00
客員教授	ナカジマ ミチオ 中島 道男	社会学	木曜日	10:00～13:00
客員教授	タテノ カズミ 館野 和己	日本古代史	木曜日	13:30～17:30
客員教授	ミヤガワ ヒサミ 宮川 久美	国語学	金曜日	10:00～13:00
客員教授	ナイトウ サカエ 内藤 栄	美術史学	金曜日	13:00～16:00

(出勤日順)



## ゼミナールについて

第2学期のゼミナールを講義室または Zoom を利用して実施するかについては、ただいま検討中です。

決定次第、奈良学習センターのホームページに掲載しますので、ご確認ください。

なお、下表はゼミナールを講義室で実施する場合の日程になります。

日程変更がある場合は、奈良学習センターの掲示板、ホームページでお知らせします。

	火曜日	水曜日	木曜日	金曜日
第1週		13:30～15:30 Z308 池原 健二 (元所長)	14:00～15:30 Z308 館野 和己 (客員教授)	
第2週		10:30～12:00 Z308 生田 周二 (客員教授) 13:30～15:00 Z308 野口 哲子 (客員教授)		
第3週	10:30～12:00 Z308 中澤 隆 (客員教授) 13:30～15:00 Z308 井上 容子 (所長)		10:30～12:00 Z308 中島 道男 (客員教授)	
第4週				10:30～12:00 Z308 宮川 久美 (客員教授) 13:30～15:00 Z308 内藤 栄 (客員教授)

# Zoom (Web 会議システムを利用した授業) の利用方法

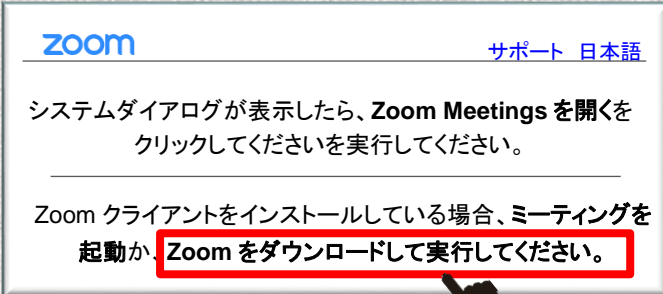
## Zoom をダウンロードする

- ① 学習センターから送付されたメールの『**ZOOM 招待状 URL**』をクリックする。
- ② 青字で表示されている『**ZOOM をダウンロードして実行してください。**』をクリックする。

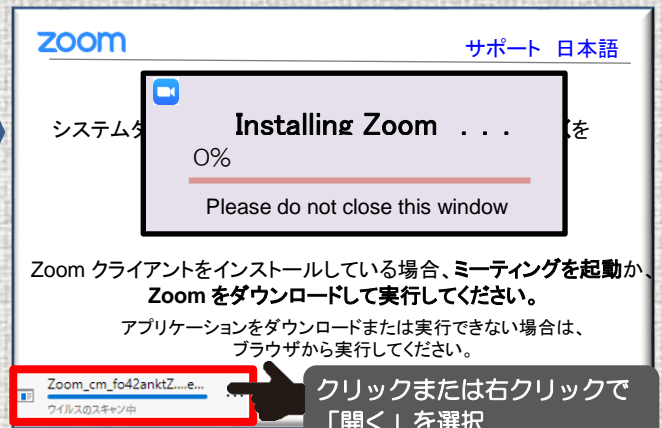
メールに添付された『Zoom 招待状』は、指定した時間でしか接続できません。  
指定した時間以外に URL に接続しないようにお願いします。

※英語で表示された場合は、右上をクリックして日本語を選択してください。

- ③ 左下に表示されるファイルを開くと自動的にインストールが始まります。



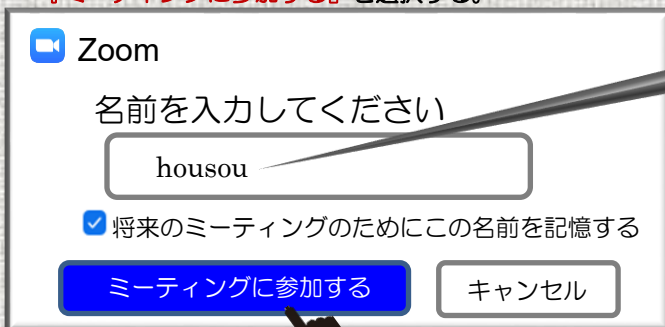
クリック



クリックまたは右クリックで「開く」を選択

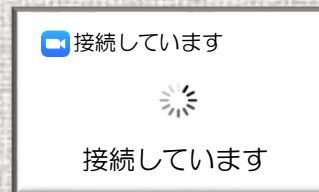
## 授業に参加する

- ④ インストール終了後、名前（学生番号の最初の6桁）を入力し、『**ミーティングに参加する**』を選択する。



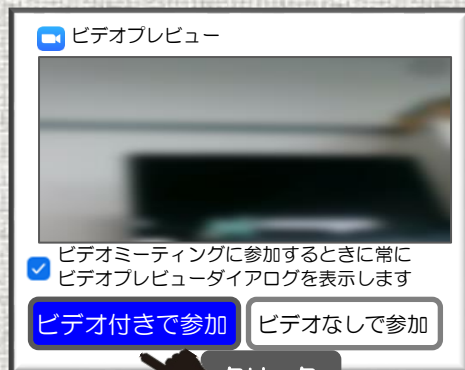
クリック

表示されている氏名を削除して、  
学生番号の最初の6桁を入力する

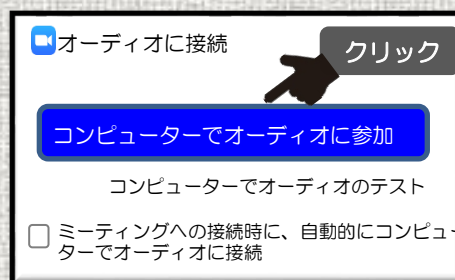


- ⑤ ビデオプレビューが表示されますので、『**ビデオ付きで参加**』を選択し、『**コンピューターでオーディオに参加**』をクリックする。

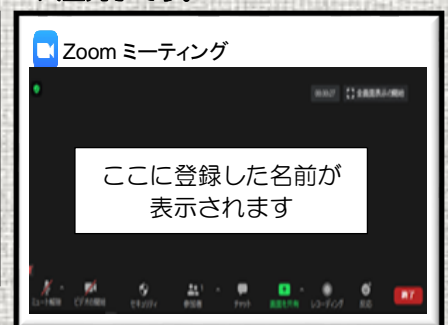
- ⑥ 下記の画面が表示されたら、入室完了です。



クリック



クリック



## 添付ファイルの開封方法

- ① Gメールの右側上部にある『添付ファイル分離のお知らせ』をクリックしてください。
- ② 添付ファイル分離のお知らせに記載されている『URL』をクリックしてください。
- ③ 『ファイルダウンロードセンター』が表示されたら、メールアドレス（学生用メールアドレス）とパスワードを入力の上、『ログイン』をクリックしてください。  
なお、パスワードは『添付ファイルダウンロードセンターパスワードのお知らせ』に記載されています。
- ④ 『ようこそ Active! gate ファイルダウンロードセンターへ』が表示され、ファイル名の右横にある『ダウンロード』をクリックして、ファイルを開いてください。





# 学生専用サイトの利用方法

放送大学には、学生専用サイト「システムWAKABA」、各学生専用のメールがあります。  
 放送大学でも学習する中で必要となる最新情報が配信されているほか、各種申請・届出やQ&Aなども掲載されています。  
 ご自宅のパソコンや学習センター設置のパソコンから、是非アクセスしてみてください。



学生全員にメールアドレスが付与されています。大学本部より随時連絡が送信されますので、定期的に確認してください。

学生番号（ハイフンなし）@campus.ouj.ac.jp

※今後「キャンパスメール」という名称になります。

## 《ログインID》

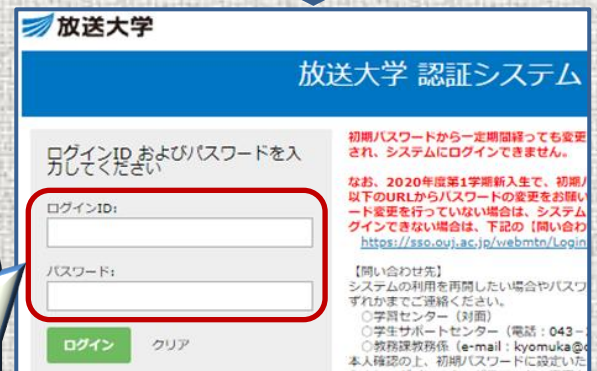
ご自身の学生番号（ハイフンを除いた10桁の数字）

《パスワード》 \*入学時は、生年月日の8桁

パスワードを忘れてしまった場合は、下記のいずれかまでご連絡ください。

\*奈良学習センター (TEL 0742-20-7870)

\*学生サポートセンター (TEL 043-276-5111)



<p>前回ログイン日時 2020/04/07 14:12</p> <p>色・プロフィール設定</p> <p>パスワード変更</p> <p>Gmail <b>NEW</b></p>	<p>キャンパスライフ</p> <ul style="list-style-type: none"> <li>学内連絡</li> <li>スケジュール</li> <li>学内関連           <ul style="list-style-type: none"> <li>学習案内</li> <li>学生生活</li> <li>各種届出・申請様式</li> <li>附属施設・情報システム</li> <li>学内FAQ</li> <li>学内リンク</li> </ul> </li> </ul>	<p>授業サポート</p> <ul style="list-style-type: none"> <li>授業関連           <ul style="list-style-type: none"> <li>授業連絡</li> <li>授業リンク</li> <li>授業共有ファイル</li> <li>質問箱</li> <li>資料室</li> </ul> </li> <li>アンケート           <ul style="list-style-type: none"> <li>授業評価アンケート</li> </ul> </li> <li>談話室</li> </ul>	<p>教務情報</p> <ul style="list-style-type: none"> <li>学生カルテ</li> <li>変更・異動手続</li> <li>履修成績照会</li> <li>単位認定試験時間割</li> <li>出願・科目登録申請           <ul style="list-style-type: none"> <li>科目登録申請</li> <li>継続入学申請</li> <li>出願申請進行状況確認</li> </ul> </li> <li>シラバス検索</li> <li>自己判定(シミュレート)           <ul style="list-style-type: none"> <li>所属コース(専攻)変更...</li> </ul> </li> <li>資格取得判定</li> <li>資格取得申請書</li> </ul>	<p>学内リンク</p> <ul style="list-style-type: none"> <li>Web 通信指導</li> <li>オンライン授業</li> <li>放送授業のインターネット配信</li> <li>単位認定試験問題・解答等</li> <li>面接授業(第1学期)のページ</li> <li>面接授業(第2学期)のページ</li> <li>新規開設科目印刷教材(試し読み)</li> <li>放送大学自己学習サイト</li> <li>看護師国家試験学習支援ツール</li> <li>放送大学附属図書館</li> <li>学習センター一覧</li> <li>放送大学トップページ</li> </ul>
---	--	--	---	--

システムWAKABAの利用方法がわからない場合は、視聴学習・図書室でお教えしますので、お気軽にお越しください。



## 2020 年度第 2 学期 面接授業の追加科目登録について

面接授業は、教室などで教員から直接受ける授業のことをいい、所属の学習センターに関係なく、全国の面接授業を受講することができます。

面接授業の追加科目登録は、10月17日（土）の空席発表で公表されている科目について申請することができます。手続きは、開設する学習センター窓口へお願いします。

**なお、新型コロナウイルス感染症対策により、変更になる場合がありますので、ホームページなどでご確認ください。**

### ◆追加科目登録日程

空席発表：10月17日（土）12時

放送大学のホームページでお知らせします。

登録期間：10月23日（金）～ 科目ごとに定められた追加登録受付期日まで

※ただし、2月開講の面接授業については、1月17日（日）まで

### ◆申請方法

追加登録の受付は、科目を開設する学習センター・サテライトスペースの窓口で行います。

#### 《申請の際に必要な物》

- \* 面接授業科目追加登録申請書
- \* 学生証（学生証をお持ちいただければ、代理人による登録も可能です。） ※コピー・有効期限切れは不可
- \* 授業料（1科目あたり 5,500円です。）

以上の3点を、ご希望の科目を開設する各学習センター・サテライトスペースの窓口までお持ちください。

※各学習センターによって申請方法が異なりますので、該当の学習センターへご確認ください。

check



新型コロナウイルス感染症の拡大状況によっては、第2学期面接授業の

- ◆閉講
- ◆授業形態を対面式から Web 方式に変更
- ◆「3密」を避けるための更なる定員削減

などを講じなければならない可能性があります。

なお、通常とは異なる環境条件での受講となる可能性がありますので、この点を念頭におきつつ科目登録申請を行ってください。

### システムWAKABAからのリアルタイム空席確認方法

10月23日（金）15時より、システムWAKABAで空席状況をリアルタイムで確認することができます。

1. システムWAKABAにログイン（ログインの手順は6ページをご覧ください。）
2. 「教務情報」⇒「科目登録申請」をクリック
3. 「年度・学期」を選択⇒「検索照会」をクリック
4. 申請種別の「面接追加」の「空席照会」をクリック
5. 面接授業追加登録検索画面の検索条件を選択し、「検索」をクリック  
科目毎の空席数が確認できます。

※空席状況は、検索された時点のものです。

学習センターで申請される際には、空席状況が変わっている場合もありますので、予めご了承ください。







科目区分		科目名	担当講師	講義日程
基盤科目	外国語	基礎から学ぶ英文法と日英対照	栗尾 公子 奈良女子大学 特任助教	12月19日(土) 12月20日(日)
		スペイン語入門	三浦 知佐子 天理大学 非常勤講師	1月 9日(土) 1月10日(日)
導入科目	生活と福祉	暮らしと健康を見守るIT技術	才脇 直樹 奈良女子大学 名誉教授	10月24日(土) 10月25日(日)
		住まいの安全・安心	瀬渡 章子 奈良女子大学 名誉教授	12月12日(土) 12月13日(日)
	心理と教育	「京都学派」の教育思想	西村 拓生 奈良女子大学 教授	10月31日(土) 11月 1日(日)
		性格理解の心理学	水野 邦夫 帝塚山大学 教授	11月14日(土) 11月15日(日)
	社会と産業	経済社会を考える	坂井 素思・間々田 孝夫 放送大学 教授	11月24日(火) 11月25日(水)
	情報	教育における情報システム活用	伊藤 剛和 奈良教育大学 教授	12月 5日(土) 12月 6日(日)
専門科目	生活と福祉	生活を支える技術	武田 千幸 奈良佐保短期大学 准教授	11月 7日(土) 11月 8日(日)
	心理と教育	心理検査法基礎実習	鈴木 千晴 ECC国際外語専門学校 講師	11月21日(土) 11月22日(日)
		「子ども・若者支援」と自立	生田 周二 奈良教育大学 教授	1月 9日(土) 1月10日(日)
	社会と産業	映像と音楽のなかの地理空間	石崎 研二 奈良女子大学 教授	12月 5日(土) 12月 6日(日)
	人間と文化	正倉院と天平美術	三宅 久雄 元宮内庁正倉院事務所 所長	10月28日(水) 10月29日(木) 11月 7日(土) 11月 8日(日)
		季節のことばの古典文学史	岡崎 真紀子 奈良女子大学 准教授	11月28日(土) 11月29日(日)
		中央アジアの歴史と現在	矢島 洋一 奈良女子大学 准教授	12月12日(土) 12月13日(日)
		古代の歴史地理—奈良を中心に	出田 和久 京都産業大学 教授	12月19日(土) 12月20日(日)
	自然と環境	曲面と多様体	片桐 民陽 奈良女子大学 准教授	10月17日(土) 10月18日(日)
		繊毛虫類の生物学	春本 晃江 奈良女子大学 名誉教授	11月14日(土) 11月15日(日)
		共生科学とグリーンケミストリー	三方 裕司 奈良女子大学 教授	11月21日(土) 11月22日(日)

- ◆講義概要・日程・時間割等は、「面接授業時間割表【近畿ブロック版】」をご覧ください。
- ◆奈良学習センターの面接授業の追加登録を希望される場合は、ご連絡ください。  
詳細資料を送付させていただきます。
- ◆登録完了・追加登録申請後のキャンセル・変更等は、一切認められませんので、ご注意ください。
- ◆新型コロナウイルス感染症対策により、変更する場合がありますので、奈良学習センターのホームページ  
をご確認ください。



## 他大学等図書館の利用について

当学習センター所属の学生は、下記大学等の図書館を利用することができます。

図書館の利用にあたってはそれぞれの『利用カード』が必要となりますので、利用を希望される方は、申請期間内に事務室窓口にて、『利用カード』申請の手続きを行ってください。

※申請期間終了後は申請を受け付けることはできませんので、必ず期間内に手続きを行ってください。  
継続申請の方も新しい『利用カード』を発行しますので、現在お持ちの『利用カード』は事務室に返却してください。

※既に奈良女子大学学術情報センターを利用している全科履修生の方は、学籍があれば自動更新されますので、再度申請をしていただく必要はありません。

利用できる図書館
◆ 奈良女子大学 学術情報センター
◆ 奈良教育大学 図書館
◆ 奈良佐保短期大学 図書館
◆ 奈良工業高等専門学校 図書館

申請期間
9月27日(日)～10月11日(日)

※奈良工業高等専門学校の図書館については、放送大学の学生証の提示で利用することができます。

### 利用カードの有効期限

有効期限は1年間です。ただし、科目履修生は半年です。

また、奈良女子大学学術情報センターを申請している全科履修生は在学期間中有効となります。

**注意**

2020年度 第1学期に他大学図書館利用の申請をされた方で、利用カードの受け取りがまだの方は事務室までお越しください。

※2020年9月30日(水)までに受け取りのない利用カードは、破棄します。

## 特別警報等による臨時閉所について

奈良学習センターでは、奈良県北西部に**特別警報**または**暴風警報**が発令された場合は、下記のとおり対応を行います。※視聴学習・図書室も同様

- ① 警報発令時は、閉所
- ② 午前8時までに解除された場合は、平常どおり 開所
- ③ 午前10時までに解除された場合は、11時から 開所
- ④ 正午までに解除された場合は、13時から 開所
- ⑤ 正午までに解除されない場合は、終日閉所

★単位認定試験期間中は、上記①～⑤を原則とし、大学本部と協議のうえで対応を決定し、ホームページ等により周知します。

★その他不測の事態については、センター所長の判断により対応を決定し、ホームページ等により周知します。





## 視聴学習・図書室からのお知らせ



### 視聴学習・図書室の利用について

- ・袋物（カバン等）の持込みを禁止していますので、入室の際はロッカーを使用し、入口横にあるビニールバッグを貴重品・筆記用具入れとしてご利用ください。貴重品は必ず身につけてください。携帯電話は、必ずマナーモードに設定し、通話をご遠慮ください。ビニールバッグは使用后、元の場所へ返却してください。
- ・入室の際は、入口でアルコール消毒し、必ずマスクを着用してください。
- ・受付で検温の上、指定された席をご利用ください。※全席指定
- ・飲食物の持込みは、ご遠慮ください。※飲食は交流スペースにてお願いします。

奈良学習センターの  
ホームページに掲載の  
『新型コロナウイルス感染症予防の  
ための利用ルール』  
の遵守をお願いします！



### 利用時間について

- ・新型コロナウイルス感染症対策により、**利用時間は、1日4時間まで**とします。
- ・放送教材の視聴、図書の貸出・返却等は利用時間終了**10分前**までにお願いします。

期 間	曜 日	利用時間
通常期間	火曜日～日曜日	9:30～18:00

※放送大学本部『新型コロナウイルス感染症対策』により、利用時間等について変更する場合があります。



### 図書の返却ポストについて

視聴学習・図書室が閉室の場合、返却ポストを設置しておりますのでご利用ください。  
なお、ご利用いただける時間帯は下記のとおりです。

曜 日	利用可能時間	
火曜日～日曜日	8:00～9:30	18:00～20:00

※閉所日（月曜日・祝日・年末年始・臨時閉所日）は、返却ポストをご利用できませんのでご注意ください。上記閉所日は、コラボレーションセンター内に入ることができません。



### 放送大学附属図書館所蔵図書の貸出について

放送大学附属図書館所蔵の図書は、取寄せ・貸出が可能です

貸出数	学部		10冊以内
	大学院	修士	20冊以内
		博士	30冊以内
貸出期間			31日間



※放送大学本部『新型コロナウイルス感染症対策』により、図書の貸出ができない場合があります。





## 事務室からのお知らせ

### ◆ 2020年度 第2学期単位認定試験の実施について

新型コロナウイルス感染が拡大する可能性を考慮し、2020年度第1学期と同様、代替措置による自宅受験にて実施します。実施方法については、郵便やホームページ、システムWAKABA等でお知らせしますので、必ずご確認ください。

単位認定試験期間 2021年1月13日(水)～1月21日(木)

※解答用紙の提出期限は、1月21日(木)です。(消印有効)

### ◆ 学生証の手続きについて (※参照 『学生生活の葉』 学部P18～P20、大学院P24～P28)

学生証は顔写真をシステムWAKABAに登録した上で、所属学習センターで発行いたします。まだシステムWAKABAに顔写真の登録手続きを行っていない方は、6ヶ月以内の撮影で、前向き、上半身、無帽の写真(30×24mm 写真の裏面にボールペンで氏名、学生番号を記載)を科目登録申請時に添付された写真票台紙又はシステムWAKABAからダウンロードした写真票台紙に貼付して、お早めに本部学生課に提出していただくか、システムWAKABAから直接顔写真の登録をお願いします。

また、紛失、盗難等により学生証を失った場合、汚損等により使用不能となった場合および氏名の変更があった場合には、速やかに所定の再発行の手続きを行ってください。

### ◆ 学生証の交付について (※参照 『学生生活の葉』 学部P18～20、大学院P24～28)

学生証は、顔写真をシステムWAKABAに登録された後、所属学習センターにおいて学生証の交付を受けてください。

また、ご使用の予定がない場合は、センターでお預かりいたします。

#### 入学(新規・継続・再入学)された方

入学後、本部から届いた「入学許可書」を所属学習センターに持参して学生証の交付を受けてください

#### 有効期限切れ学生証をお持ちの方

学籍が継続する場合は、期限切れの学生証を新学期に所属学習センターに持参し、新しい学生証と交換してください。(休学中も含む)



### ◆ 学割証発行について (※参照 『学生生活の葉』 学部P128～P130、大学院P115～P116)

全科履修生・修士全科生・博士全科生の方は、近鉄とJRの学生旅客運賃割引(学割)を利用することができます。(奈良交通バスは利用不可)

近鉄は、一般普通回数乗車券のみ対象となります。JRは、片道100kmを超える場合の普通乗車券および片道区間200km以内の一般普通回数乗車券を2割引で購入できます。

※ただし、普通乗車券の学割発行には、面接授業決定通知書等の確認書類の写しが必要です。



### ◆ 各種証明書の発行について

(※参照『学生生活の葉』学部 P103~105、大学院 P91~P93)

在学証明書、成績・単位修得証明書等の交付は事務室窓口で行っています。学生証が必要ですので携行してください。証明書の種類によっては2週間程度かかるものもありますので、ご注意ください。証明書の発行手数料は、一通につき200円です。

### ◆ 住所変更について

(※参照『学生生活の葉』学部 P88、大学院 P79)

現住所および連絡先電話番号に変更があったときは、直ちに「住所等変更届」(『学生生活の葉』巻末 学部生：様式4、大学院生：様式3)を下記の宛先まで提出してください。

また、システムWAKABAから変更することも出来ます。あわせて郵便局へ「転居届」を提出してください。

※市町村の合併により市町村名が変更した場合にも提出してください。

- ◆ 教養学部生⇒奈良学習センター
- ◆ 修士全科生・博士全科生⇒大学本部 教務課 大学院研究指導係
- ◆ 修士選科生・修士科目生⇒大学本部 学生課 入学・履修係



※必要に応じて「単位認定試験受験センター変更願」(学部 P71~73、大学院 P68~70)

「所属学習センター変更願」(学部 P87、大学院 P79)の手続きも行ってください。

### ◆ 所属学習センターの変更について

(※参照『学生生活の葉』学部 P87、大学院 P79)

所属学習センターの変更を希望するときは、下記の期日までに「所属学習センター変更願」(『学生生活の葉』巻末 学部生：様式2、大学院生：様式1)を提出するか、システムWAKABA「教務情報→変更・異動手続」から変更してください。変更希望先の学習センター等の審査のうえ変更を認めます。なお、次学期に学籍がない方、学期を遡っての変更及び学期途中からの変更はできません。

#### 2021年度 第1学期からの変更

2020年10月20日(火) 9:00 ~ 2021年2月8日(月) 24:00 (必着)

※所属学習センター変更後は、変更された所属学習センターが自動的に受験センターになります。所属センター以外で受験を希望される方は、再度受験地変更の手続きを受付期間内に行ってください。

### ◆ 奈良学習センター駐車場について

奈良学習センターには駐車場はありません。また、奈良女子大学敷地内は駐車禁止です。※来所の際は、公共交通機関をご利用ください。



各種手続きについては、本部より送付している2020年度『学生生活の葉』に詳しく記載していますのでご覧ください。



# キャンパス・スケジュール



日	月	火	水	木	金	土
		1	2	3	4	5
6	7	8	9	10	11	12
13	14	15	16	17	18	19
20	21	22	23	24	25	26
27	28	29	30			

- 1日 (火) 第2学期 入学願書 第2回受付開始  
(~9/15(火)まで)
- 21日 (月) 敬老の日 (閉所日)
- 22日 (火) 秋分の日 (閉所日)
- 27日 (日) 第1学期 卒業証書・学位記授与式  
第2学期 入学者の集い



日	月	火	水	木	金	土
				1	2	3
4	5	6	7	8	9	10
11	12	13	14	15	16	17
18	19	20	21	22	23	24
25	26	27	28	29	30	31

- 1日 (木) 第2学期 放送授業開始 (~1/20)
- 3日 (土) 2021年度修士全科生 一次入試
- 9日 (金) 司書教諭 単位認定試験課題提出期限
- 17日 (土) 面接授業追加科目登録空席発表
- 23日 (金) 面接授業追加科目登録開始  
※科目毎に定められた追加登録受付期限日まで



日	月	火	水	木	金	土
1	2	3	4	5	6	7
8	9	10	11	12	13	14
15	16	17	18	19	20	21
22	23	24	25	26	27	28
29	30					

- 3日 (火) 文化の日 (閉所日)
- 17日 (火) 通信指導提出開始 ~12/1 (郵送必着)  
※webの場合は、11/10 10:00 ~ 12/1 17:00
- 23日 (月) 勤労感謝の日 (閉所日)

■ 閉所日 ○ 面接授業

### \*\*\* 機関誌「芳藻」の由来 \*\*\*

センター機関誌「芳藻」の名称は、奈良にふさわしいものとして、万葉集から選んだものです。

「芳藻」は、万葉集巻五に「跪きて封函を開き拝みて芳藻を讀む」とあります。遙か離れた故郷からの便りをありがたく拝んで読んでいたことを述べており、芳藻は便りを表しています。

放送大学の「ほうそう」にも通じており、センターと学生を結ぶ絆としての役目も果たしてくれるものとして、名付けられたものであります。

### \*\*\* 編集後記 \*\*\*

暑い夏から秋へバトンタッチする9月。ひと雨ごとに和らぐ暑さ、朝・晩に感じる心地よい風…秋の始まりを感じる頃になりました。

1学期は新型コロナウイルス感染症対策で、臨時閉所や面接授業の中止など、皆様にご不便とご迷惑をおかけし、大変心苦しく思っております。まもなく始まる新学期は、少しでも通常に近づくことを願っております。

天高く馬肥ゆる秋…三密を控えながらも、爽やかな空気の中、太陽の光を浴び、心身ともに健康な日々を送られま  
すように…

«K.S»

