

# システムWAKABAによる科目登録方法

システムWAKABAは、学生の学修をサポートするためのインターネットを使用した学生用システムです。

1. 検索サイトで放送大学ホームページを検索、または <https://www.ouj.ac.jp> へ直接アクセスします。
2. 放送大学ホームページのトップ画面上部の「 > 在学生 (WAKABA)」をクリックします。



3. 修学サポートの「システムWAKABA (教務情報システム)」をクリックします。



4. 放送大学 認証システム画面に①ログインID ②パスワード を入力して、「ログイン」をクリックします。

※ログインIDと初期パスワードは入学許可書に記載されています。ご不明な場合は、総合受付(043-276-5111)へお問い合わせください。

※初期パスワードから一定期間経っても変更されていない方は、ロックアウトされシステムにログインできません。ログインできない場合は、宮崎学習センターまたは総合受付(043-276-5111)までご連絡ください。

放送大学 ホーム トップページ 文字サイズ 小 中 大 19:42 ログアウト 印刷



前回ログイン日時  
2022/07/17 11:29

色・プロフィール設定

パスワード変更

キャンパスメール

**お知らせ**

現在単位認定試験期間中（7/26（火）17時まで）です。終了間際はアクセスが集中し、システムにつながりにくくなりますので、余裕を持って早めに受験してください。早朝や夜間も比較的スムーズに受験していただけます。

学内リンク

- Web通信指導
- Web単位認定試験
- オンライン授業
- 放送授業のインターネット配信
- 過去の単位認定試験問題・解答等
- 面接授業（第1学期）のページ
- 面接授業（第2学期）のページ
- 新規開設科目印刷教材（試し読み）
- 放送大学自己学習サイト
- 看護師国家試験学習支援ツール
- 修士論文閲覧
- 放送大学附属図書館
- 学習センター一覧
- ライブWeb授業
- 放送大学トップページ

キャンパスライフ

- 学生カルテ
  - > 学生カルテ
- 変更・異動手続
  - > 変更・異動手続
- 履修成績照会
  - > 履修成績照会
- 単位認定試験時間割
  - > 単位認定試験時間割案内（学生用）
- 出願・科目登録申請
  - > 科目登録申請**
  - > 継続入学申請
  - > 出願申請進行状況確認

授業サポート

**教務情報**

クリック

放送大学 ホーム トップページ 文字サイズ 小 中 大 19:49 ログアウト 印刷

Top 出願-科目登録申請

**科目登録申請メニュー** ⓘ

対象の年度・学期を選択し、申請の手続きを行ってください。

**基本情報**

学生番号	
学部	
学生所属	
氏名	
カナ氏名	
学生種別	

学生番号  
学部  
コース  
氏名  
カナ氏名  
学生種別  
などが表示されます。

現況区分 在学中

指定年度・学期

年度・学期 2024年度 1学期 検索照会

**科目登録申請**

**申請期間をご確認ください！**

申請種別	申請期間	
科目登録(全科等)	2024/2/13(火)9:00~2024/2/29(木)24:00	➡ 申請画面
面接型(入学生)	2024/2/13(火)9:00~2024/2/29(木)24:00	
夏季集中(司書教諭)	※インターネットでの申請はできません。 「学校図書館司書教諭講習実施要項」を請求し、申請してください。	
面接追加		

クリック

科目登録申請登録画面に移動します。  
画面下段の「科目登録申請」から科目を追加します。

科目登録申請登録画面で、  
放送授業  
オンライン授業  
面接授業  
それぞれの受講したい科目を  
追加します。次頁から、追加方法  
を具体的にご案内します。

単位数計  
放送授業 0 単位 オンライン授業 0 単位 面接授業 0 単位

科目登録申請

新規の申請、または申請している科目を変更する場合は授業分類を選択して、「科目追加」または「削除」ボタンをおしてください。  
再試験科目は登録不要です。(申請後に自動で登録されます。)

放送授業    オンライン授業    面接授業

+ 科目追加

登録されていません。

確認

## 放送授業の登録方法

1 クリック

「放送授業」の上に青線がある状態で  
「+ 科目追加」ボタンを押します。

2

科目選択画面では、はじめに  
科目コードや科目名、  
放送曜日や試験日、科目区分など、  
お好みの条件で科目を検索します。  
検索結果が画面下に表示されます。  
検索方法については次ページをご覧ください。

3 クリック

検索結果には、  
科目名、単位、印刷教材要否、  
放送メディア、ネット配信の有無、  
放送日時、試験日等が表示されます。

4

選択	科目名 / 科目コード	単位	必要教材
<input checked="" type="checkbox"/>	計算基礎の(1)B2 1234115 (オンライン)2:20	2	<input checked="" type="checkbox"/> 印刷教材
<input checked="" type="checkbox"/>	デジタル情報社会の理論(1)B2 1234115 (オンライン)2:30	2	<input type="checkbox"/> 印刷教材
<input type="checkbox"/>	日常生活のデジタルメディア(1)B2 1234111 (オンライン)2:10	2	<input checked="" type="checkbox"/> 印刷教材
<input type="checkbox"/>	情報メディア(1)B2 1234120 (オンライン)2:30	2	<input checked="" type="checkbox"/> 印刷教材

受講したい科目の選  
択にチェックします。  
印刷教材が不要な場  
合はチェックを外し  
ます。  
「+ 科目選択」を押  
すと選択した科目が  
表示されます。  
「+ 追加完了」を  
押すと、科目が選択  
された状態で右上の  
画面に戻ります。

5 クリック

6 クリック

## (参考) 放送授業科目の検索方法

科目コードなどの項目を任意で選んだ項目から検索することができます。  
全ての項目を入力する必要はありません。  
科目コードのみ入力でも検索できます。

**科目選択(放送授業)** ⓘ

・検索条件を指定することで、科目の絞り込みを行うことができます。

検索条件変更

科目コード	<input type="text" value="1234567"/>
科目名称	<input type="text"/>
放送曜日	<input checked="" type="checkbox"/> 日 <input type="checkbox"/> 月 <input type="checkbox"/> 火 <input type="checkbox"/> 水
メディア	▼選択してください
単位認定試験日	<input type="text"/> ~ <input type="text"/>
時限	<input type="checkbox"/> 18時限(09:15~10:05) <input type="checkbox"/> 20時限(10:05~10:50) <input type="checkbox"/> 50時限(14:25~15:15) <input type="checkbox"/> 60時限(15:15~16:00)
科目群履修認定制度 (放送大学エキスパート)	▼選択してください
卒業研究	<input checked="" type="checkbox"/> 卒業研究
卒業研究	<input checked="" type="checkbox"/> 卒業研究
基礎科目(計)	<input type="checkbox"/> 外国語科目 <input type="checkbox"/> 保健体育

科目コードは7桁です。  
半角で入力してください。  
前後にスペースがないように入力しましょう。

科目名は、名前の一部でも  
検索できます。  
(例)「初歩」で検索

「科目名称=初歩」で検索した結果

100件表示

選択	科目名 / 科目コード	単位
<input type="checkbox"/>	初歩からの数学(1回) 1160028 (ナンバリング:110)	
<input type="checkbox"/>	初歩からの生物学(1回) 1760092 (ナンバリング:210) 初歩からの生物学(1回) 1760092 (ナンバリング:210)	
<input type="checkbox"/>	初歩からの化学(1回) 1760106 (ナンバリング:210)	
<input type="checkbox"/>	初歩のイタリア語(17) 1490010 (ナンバリング:110)	

# オンライン授業の登録方法

## 出願科目登録申請科目情報登録

\*全ての必要な項目への入力が終わりましたら「確認ボタン」をクリックしてください。

>> 個人情報登録 >> 出願情報登録 >> **入学学期の科目登録**

科目登録の最初の画面に戻ると、放送授業のタブに選択した科目が表示されます。

オンライン授業を登録したい場合は、「オンライン授業」のタブをクリックします。

**クリック**

選択	科目名/科目コード	必要教材	放送メディア	インターネット配信	本放送日時/再放送日時	単位認定試験日/時間
<input type="checkbox"/>	計算基礎(15) 1234145 (ナンバリング:123)	印刷教材	テレビ	あり		
<input type="checkbox"/>	英語(基礎と応用の理論(13)) 1234152 (ナンバリング:130)		テレビ	あり		

**確認**

オンライン授業を登録する方は、放送大学Webページでオンライン授業体験版を体験しましょう。

いつでも、だれでも、自由な学び方を

### オンライン授業

- 放送授業
- 遠隔授業
- オンライン授業**

オンライン授業科目を選択する場合は、講義の授業・課題提出だけでなくインターネット上で学習できる、単位取得もできます。

オンライン授業科目の学習方法

オンライン授業 (体験版)

講義視聴や学習活動を試すことができます。ご自身のパソコンネットワーク環境で問題なく学習できるか、科目登録の前に必ず体験版でご確認ください。(学習センター等のパソコンは利用できません。)

**体験版へはこちらからアクセスしてください**

- オンライン授業の概要
- 遠隔授業の登録方法
- レポートの提出方法
- ディスカッションの投稿方法
- 学習進捗と課題上の注意事項
- 遠隔授業の報告レポート提出、ディスカッションの投稿など、実際に操作を体験することができます。

**クリック**

**体験版へはこちらからアクセスしてください**

科目情報

放送授業 **オンライン**

**クリック**

**画面はイメージです**

クリックすると、オンライン授業についてお知らせが掲示されます。大切なお知らせなので、必ずご確認ください。

お知らせ確認後の、科目登録の方法は放送授業と同じ手順です。

**クリック**

【必ずご確認ください】オンライン授業を科目登録いただくにあたって、学術領域のオンライン授業科目、科目により、成績の評価方法、卒業要件上の単位の取り扱いが異なります。必ず下記をご一読の上、科目登録申請してください。

【オンライン授業について】  
オンライン授業科目は、インターネット上で提供される講義情報による学習とし、双方向性で生かした疑問解消、課題解答及び討論への参加等により行われる授業です。  
オンライン授業科目には印刷教材はありません。また、遠征指導及び単位認定試験は行いません。よって再試験もありません。単位取得時ではなかった場合は、再度、科目登録申請が必要になります。  
成績評価は、小テスト、ディスカッション、レポートの提出等の学習状況を総合して行います。科目により、必要なパソコン操作のスキル、課題、提出期間が異なります。  
新学期が始まったら必ず授業のページにアクセスし、課題、提出期間を確認の上、学習をスタートしてください。  
修得した単位は、卒業要件上「放送授業」または「オンライン授業」として扱われます。

【成績の評価方法、卒業要件上の単位の取り扱い】  
【教育課程の受講及び履修の扱い】  
【学習の進捗確認や課題提出】  
【Web画面を等価提出し、合格後、修得した単位は、卒業要件上「授業形式」として扱われます。】

\*オンライン授業を科目登録するにあたっては必ずご確認ください。

【科目登録申請をする前に(お断り)】  
学習方法、パソコンの推奨環境の情報は本学ホームページに掲載しています。オンライン授業の併修と合わせて、受講できる環境を必ず確認の上で科目登録申請するようしてください。

【オンライン授業の受講環境】  
受講にはインターネットが接続されたパソコンとWebブラウザ、Adobe Flash Player最新バージョンが必要です。また、各科目の教材を閲覧するには、Adobe Reader最新バージョンのインストールが必要です。モバイル端末の場合、講義映像はできる限り視聴できるようにしておりますが、小テスト、レポート、ディスカッション等に参加することが困難な場合があります。ご了承ください。

【学習履歴データの提供について】  
このたびは放送大学では、オンライン授業の改善・発展を目的として、国立情報学研究所と共同研究を進める協定を締結しました。この共同研究を進めるにあたり、オンライン授業実施する過程で蓄積される学習履歴データを、国立情報学研究所に提供します。その際、個人を特定できない形で提供するなど、学生の皆さんの個人情報保護に充分に留意することをお知らせします。オンライン授業を受講する際には、国立情報学研究所に対して、学習履歴データの提供が行われることをご認識ください。

【オンライン授業に関するお問い合わせ】  
オンライン教育課  
online@syu.ac.jp  
※土日祝日のお問い合わせ対応は、休み明けとなります。ご了承ください。

# 面接授業の登録方法

放送授業


面接授業

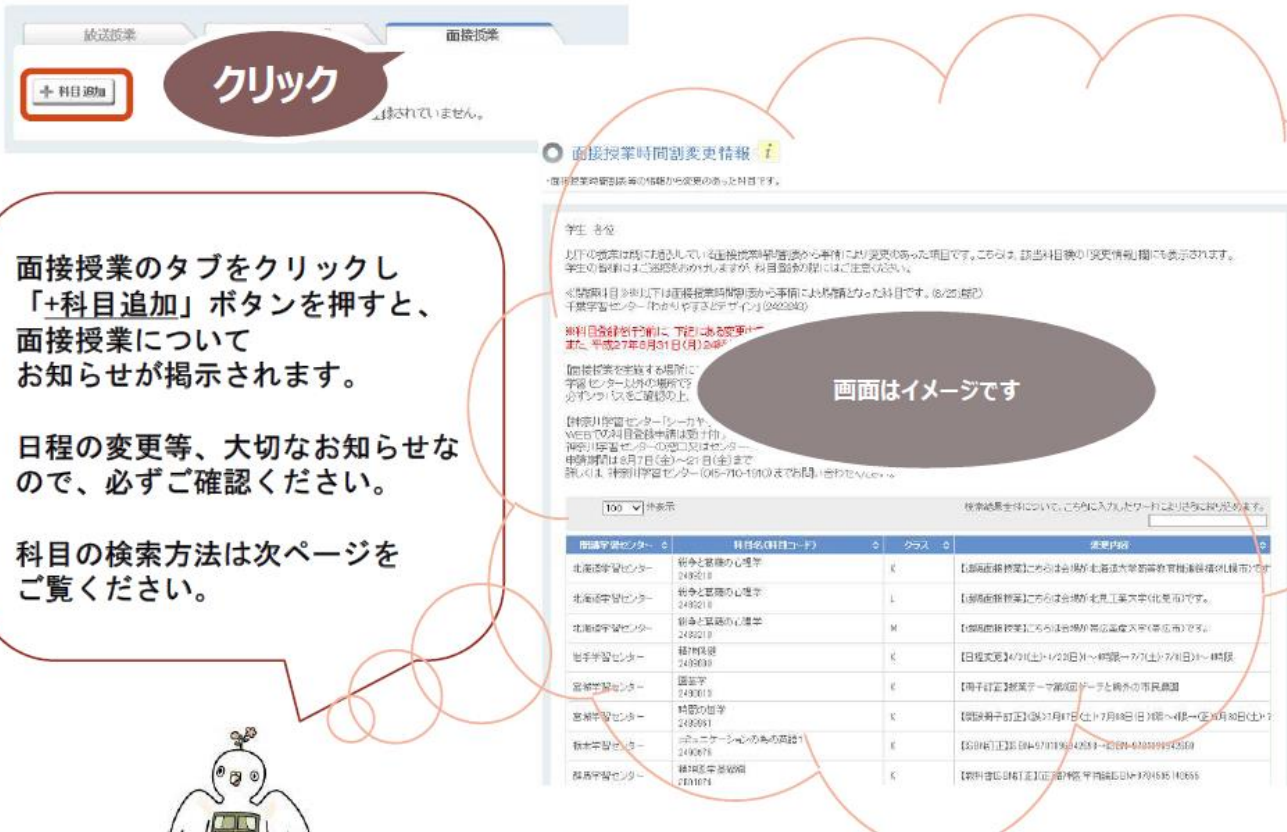
**クリック**

「+科目追加」ボタンを押すと、面接授業についてお知らせが掲示されます。

日程の変更等、大切なお知らせなので、必ずご確認ください。

科目の検索方法は次ページをご覧ください。





**画面はイメージです**

面接授業のタブをクリックし「+科目追加」ボタンを押すと、面接授業についてお知らせが掲示されます。

日程の変更等、大切なお知らせなので、必ずご確認ください。

科目の検索方法は次ページをご覧ください。

⇒ 上記変更事項を了承して、科目登録申請を実施する

# (参考) 面接授業科目の検索方法

科目コードなどの項目を任意で選んだ項目から検索することができます。  
 全ての項目を入力する必要はありません。  
 科目コードのみでも入力できます。その際は「学習センター」と「ブロック」を「▼選択してください」に変更してください。

## 科目選択(面接授業)

検索条件を指定することで、科目の絞り込みを行うことができます。

検索条件変更

科目コード: 1234567

科目名称:

学習センター: 千葉学習センター

ブロック: 南関東ブロック

講義開始日:

開催曜日: 日 月 火 水 木 金

講師名:


基礎科目:

科目コードは7桁です。  
 半角で入力してください。  
 前後にスペースがないように入力しましょう。

学習センター、ブロックには所属先が予め表示されます。  
 表示したまま、他の項目を検索すると表示センター内のみを検索できます。  
 学習センターにこだわらずに検索する場合は「▼選択してください」を表示して検索しましょう。

講師名検索は、部分一致検索です。  
 漢字・カナ・英字に対応しています。  
 フルネームの場合は姓・名の間に全角スペースを入れてください。

検索結果の見方です！



「学習センター=秋田学習センター」「科目=専門科目生活と福祉、専門科目情報、専門科目自然と環境」で検索した結果

100 件表示

検索結果全体について、こちらに入力したワードによりさらに絞り込めます。

選択	科目名 / 科目コード	クラス	単位	学習センター	講師	授業日程	定員(名)	受付期限日	変更情報
<input type="checkbox"/>	曲線の微分幾何学 2503425 (ナンバリング: 320)	K	1	秋田学習センター	山口 祥司	2018/12/01(土) 第1時限 2018/12/01(土) 第2時限 2018/12/01(土) 第3時限 2018/12/01(土) 第4時限 2018/12/02(日) 第1時限 2018/12/02(日) 第2時限 2018/12/02(日) 第3時限 2018/12/02(日) 第4時限	20	2018/11/24(土)	
<input type="checkbox"/>	現在 2503426 (ナンバリング: 320)	K	1	秋田学習センター	山口 祥司	2018/11/10(土) 第1時限 2018/11/10(土) 第2時限 2018/11/10(土) 第3時限 2018/11/10(土) 第4時限 2018/11/11(日) 第1時限 2018/11/11(日) 第2時限 2018/11/11(日) 第3時限 2018/11/11(日) 第4時限	20	2018/11/08(土)	【日程変更】(課)
<input type="checkbox"/>	人工 2503427 (ナンバリング: 320)	K	1	秋田学習センター	山口 祥司	2018/11/10(土) 第1時限 2018/11/10(土) 第2時限 2018/11/10(土) 第3時限 2018/11/10(土) 第4時限 2018/11/11(日) 第1時限 2018/11/11(日) 第2時限 2018/11/11(日) 第3時限 2018/11/11(日) 第4時限	20	2018/11/08(土)	【日程変更】(課)
<input type="checkbox"/>	認知症との暮らしを支える 2503395 (ナンバリング: 320)	K	1	秋田学習センター	梶原 祥子	2018/11/24(土) 第4時限 2018/11/25(日) 第1時限	24	2018/11/17(土)	

項目の表示順は自由に変えることができます。

面接授業を選ぶ際には、科目名の他に、

- ・クラス
- ・実施学習センター
- ・授業日程が希望の授業かどうかを必ず確認しましょう。

変更情報には日程や講師の変更などが記載されます。  
 文字が見つからない場合は、項目を入れ替えたり幅を変えることで確認することができます。

選択	科目名 / 科目コード	クラス	単位	学習センター	講師	授業日程	変更情報	定員(名)
<input type="checkbox"/>	現在の光エッセイ 2503417 (ナンバリング: 320)	K	1	秋田学習センター	山口 留美子	2018/11/10(土) 第1時限 2018/11/10(土) 第2時限 2018/11/10(土) 第3時限 2018/11/10(土) 第4時限 2018/11/11(日) 第1時限 2018/11/11(日) 第2時限 2018/11/11(日) 第3時限 2018/11/11(日) 第4時限	【日程変更】(課) 10月27日(土)・28日(日)→(正) 11月10日(土)・11日(日)	20

科目登録申請 登録確認

科目登録申請登録確認

申請内容がすべてよろしければ「登録」ボタンをクリックしてください。  
登録が完了した場合は、科目登録申請完了画面に切り替わり、登録番号が表示されます。

これまで登録したすべての項目や、学費合計金額が表示されます。確認しましょう。

科目登録申請登録確認

基本情報

学生番号  
学生氏名  
氏名  
カナ氏名  
学生種別

申請内容

年度・学期  
申請種別  
申請期間

単位割計

授業種別	単位数	授業名	単位数	授業種別	単位数
放送授業	2	単位	オンライン授業	1	単位
面接授業	1	単位			

学費合計金額

授業料	22,000円
教材費	0円
学費合計	22,000円

放送授業

科目名 科目コード	単位	必修必修	教員 ID/ID	インターネット配信	本学以外の /高松市内	学費減免の /有無
放送の基礎(151)	2	必修	ラウチ	あり		

オンライン授業

科目名 科目コード	単位	配信期間	単位認定試験 /有無
放送の基礎(151)	1	2018/10/01~2019/02/28	

面接授業

科目名 科目コード	クラス	学期	学費センター	講義	授業日程	授業 (8)
放送の基礎(151)					2018/10/27(土) 19時 2018/10/27(土) 21時 2018/10/27(土) 23時 2018/10/27(土) 1時	50

再試験の可読性

状態検索

科目名 科目コード	タイプ	ネット配信	高松市内	有無
放送の基礎(151)	あり	あり	(8)	あり

登録

「登録」ボタンをクリックすると、申請が完了します。  
申請完了通知をメール送付します。

クリック

科目登録申請 登録完了

科目登録申請登録完了

科目登録申請登録完了

完了情報

科目登録が完了しました。※下記の処理確認は必ず行ってください。注意事項必ずご確認ください。

整理番号 182E00001

基本情報

学生番号  
学生氏名  
氏名  
カナ氏名  
学生種別

申請内容

年度・学期  
申請種別  
申請期間

注意事項

このページの目的  
・本学へのお問い合わせ  
・メールアドレスを変更し自動配信されますので、  
・科目登録内容の変更は科目登録申請期間内です  
・今までに写真の登録をシステムWAKABAIに  
◎学生生活の基盤系

登録完了画面では、「整理番号」が表示されますので、必ず控えてください。

お問い合わせの際は、「整理番号」を必ずお知らせいただく必要があります。

また、基本情報、申請内容に続いて  
・注意事項  
・顔写真情報の送付方法  
などを記載しています。

大学からの大切なお知らせになりますので一読くださいますよう、お願いします。

また、「科目登録申請完了通知」を登録しているメールアドレスに送付します。

問合せ先

相談番号	0018-281-8880018 (QR)
住所	0019 千葉県夷隅郡夷払郡郷5号0019 (QR)
高校	0000 放送大学 学生課 入学・課外係 043-278-5111 (総合受付)0000

住所情報変更

これで、科目登録申請は終了です。  
左横の「終了」ボタンを押してください。

なお、住所・連絡先・メールアドレスの変更がある場合は、引き続き、「住所情報変更」ボタンを押して変更・異動手続画面に進むことができます。

おつかれさまでした。  
確認・修正は、科目登録期間内であれば同じ画面から行うことができます。  
科目登録決定通知は、3月上旬に発送予定です。  
3月13日までに通知が届かない場合は学生サポートセンターまでお問い合わせください。

