



Wi-Fi houdai

# 無線LAN申請方法

## 申請前準備

- 申請前に、情報セキュリティ研修を受講（合格）する
- キャンパスメールアドレスでログイン ([xxx@campus.ouj.ac.jp](mailto:xxx@campus.ouj.ac.jp))



前回ログイン日時  
2024/09/30 19:26

色・プロフィール設定

パスワード変更

キャンパスメール

### お知らせ

### キャンパスライフ

### 授業サポート

### 教務情報

#### 学内連絡

学内連絡

#### スケジュール

スケジュール

#### 学内関連

学習案内

学生生活

各種届出・申請様式

附属施設・情報システム

学内FAQ

学内リンク

### 学内リンク

#### 放送授業

放送授業のインターネット配信

印刷教材試し読み

Web通信指導

Web単位認定試験

過去の単位認定試験問題・解答等

#### オンライン・面接授業等

オンライン授業

ライブWeb授業

面接授業（第1学期）のページ

面接授業（第2学期）のページ

#### その他リンク

放送大学自己学習サイト

看護師国家試験学習支援ツール

修士論文閲覧

放送大学附属図書館

これまで同様、システムWAKABAの  
各種届出・申請様式 から申請します。

<input type="checkbox"/>	その他	学部学生,修士学生	<a href="#">試験問題、解答等郵送サービス申込書</a>	672	1.3 MB	2022/04/18 15:28
<input type="checkbox"/>	その他	学部学生,修士学生	<a href="#">単位認定試験に係る疑義申請票</a>	291	1.87 MB	2022/05/23 12:10
<input type="checkbox"/>	その他	学部学生,修士学生	<a href="#">放送教材郵送貸出申込書</a>	8	126.6 KB	2024/10/02 14:16
<input type="checkbox"/>	その他	学部学生,修士学生	<a href="#">倫理審査(必須書類)</a>	360	161.38 KB	2024/06/11 09:04
<input type="checkbox"/>	その他	学部学生,修士学生	<a href="#">倫理審査(必須書類の記入例等)</a>	303	153 KB	2024/05/01 08:49
<input type="checkbox"/>	その他	学部学生,修士学生	<a href="#">倫理審査(研究内容により必要な書類)</a>	234	105.95 KB	2024/05/01 08:50
<input type="checkbox"/>	その他	学部学生,修士学生	<a href="#">無線LAN利用申請書(旧)</a>	1449	292.79 KB	2024/10/08 12:34
<input type="checkbox"/>	その他	学部学生,修士学生	<a href="#">学生団体申請書類</a>	166	120.69 KB	2023/04/11 16:20
<input type="checkbox"/>	その他	学部学生,修士学生	<a href="#">集会願・施設使用願・募金等願・文書等掲示願</a>	1252	812.31 KB	2019/05/21 15:24
<input type="checkbox"/>	その他	学部学生,修士学生	<a href="#">無線LAN利用申請(オンライン)について</a>	638	905.9 KB	2024/10/08 14:50

**無線LAN利用申請書のリンクから申請します。**

ファイル説明	<p>放送大学学園では、全国の学習センター及びサテライトスペースの一部の教室において、面接授業等をご利用いただける 学生用無線LANサービス:WiFi-houdai を提供しています。</p> <p>「WiFi-houdai」をご利用いただくには、利用の前日までにオンライン申請していただく必要があります。 ※2024年10月9日から、オンライン申請に変更となりました。</p> <p>WiFi-houdaiを利用できるのは</p> <ol style="list-style-type: none"><li>1. 学園が指定する「情報リテラシー研修」の修了 → システムWAKABA内、右側メニュー 「放送大学自己学習サイト」の 「情報セキュリティ研修(学生用)」を受講</li><li>2. 情報セキュリティに係る利用条件に同意 → 申請画面に表示</li></ol> <p>いただける当学園の学生です。</p> <p>「WiFi-houdai」を利用したい学生は、添付した申請手順に従って 申請してください。 (申請するには参考URLをクリックしてください)</p> <p>情報部 情報推進課</p>
更新日時	2024/10/04 17:02
公開期間	2024/10/03 ~ 2025/10/31
参考URL	<a href="https://forms.gle/GbZJCKTBEzwwanENA">https://forms.gle/GbZJCKTBEzwwanENA</a>

**所定の研修を受講（合格）した後に  
参考URLから申請します**



WiFi-houdai

## 無線LAN 利用申請

学習センターの無線LAN（Wi-Fi）に接続するための認証用IDが必要な方は、情報セキュリティ研修を受講し、小テストに合格後、MENUの申請リンクから申請してください。

※必ず放送大学学園のメールアドレス（@campus.ouj.ac.jp）を指定してください。

 アカウントを切り替える

共有なし

## MENU

- [無線LAN利用申請](#)

**キャンパスメール(campus.ouj.ac.jp)で申請しているかを確認します**



WiFi-houdai

## 無線LAN 利用申請

学習センターの無線LAN（Wi-Fi）に接続するための認証用IDが必要な方は、情報セキュリティ研修を受講し、小テストに合格後、MENUの申請リンクから申請してください。

※必ず放送大学学園のメールアドレス（@campus.ouj.ac.jp）を指定してください。

アカウントを切り替える



共有なし

MENU

- [無線LAN利用申請](#)

**無線LAN利用申請リンクをクリックします。**

## 無線LAN利用申請

無線LAN利用条件を確認し申請してください。

キャンパスメール

氏名

無線LAN利用条件

- 1) 使用するパソコン等に要求する項目
  - コンピュータウイルスやマルウェアに感染していないこと
  - OS等のセキュリティ修正プログラムが適切に適用されていること
  - ウイルス対策ソフトが導入され、ウイルス定義ファイルを適切に更新し期限切れなく機能していること（スマートフォンについては、必須とはしない）
  - ウイルス対策ソフトの有効期限が切れた機器は、インターネット接続不可
  - サポート期限が切れたOS（Windows Vista, 7, 8.1等）の機器は、インターネット接続不可
- 2) 利用者に要求する項目
  - 学園が指定するe-ラーニングの[サイバーセキュリティ研修（放送大学自己学習サイトの「情報セキュリティ研修（学生用）」](#)を受講し、小テストに合格すること
  - [「放送大学情報セキュリティガイドライン利用者用（学生用）」](#)を遵守すること
  - 申請者自身による無線LANへの接続に係るパソコン等の設定
  - 取得した認証用ID（ID/パスワード）は厳重に管理を行い、他者に使用させないこと
  - 次の行為を行わないこと

上記の利用条件を最後までご確認ください。同意のチェックをしてください。

同意

氏名を入力し、無線LAN利用条件を確認  
同意のうえ「申請する」にて申請します。

## 無線LAN利用許可

以下のID・パスワードにて接続ください

キャンパスメール

\_\_\_\_\_@campus.uj.ac.jp

氏名

\_\_\_\_\_

無線LAN接続情報

ID	パスワード	申請日
_____	_____	_____

SSID:WiFi-houdai

このID・パスワードは絶対に共有しないでください。

無線LAN利用条件

1) 使用するパソコン等に要求する項目

- コンピュータウイルスやマルウェアに感染していないこと
- OS等のセキュリティ修正プログラムが適切に適用されていること
- ウイルス対策ソフトが導入され、ウイルス定義ファイルを適切に更新し期限切れなく機能していること（スマートフォンについては、必須としない）

**申請後、即時IDとパスワードが発行されます。  
発行されたIDでWi-Fiをご利用ください。**

- 取得した認証用ID（ID/パスワード）は厳重に管理を行い、他者に使用させないこと
- 次の行為を行わないこと



## 無線LAN利用許可

あなたには、以下のIDが発行されています。

キャンパスメール

@campus.uj.ac.jp

氏名

無線LAN接続情報

ID	パスワード	申請日

SSID:WiFi-houdai

このID・パスワードは絶対に共有しないでください。

無線LAN利用条件

- 1) 使用するパソコン等に要求する項目
  - コンピュータウイルスやマルウェアに感染していないこと
  - OS等のセキュリティ修正プログラムが適切に適用されていること
  - ウイルス対策ソフトが導入され、ウイルス定義ファイルを適切に更新し期限切れなく機能していること（スマートフォンについては、必須とはしない）
  - ウイルス対策ソフトの有効期限が切れた機器は、インターネット接続不可

**再度、本申請サイトにアクセスすることで  
自分に割り当てられたIDを確認することができます。**



WiFi-houdai

### 無線LAN 利用申請

学習センターの無線LAN (Wi-Fi) に接続するための認証用IDが必要な方は、情報セキュリティ研修を受講し、小テストに合格後、MENUの申請リンクから申請してください。

**※必ず放送大学学園のメールアドレス (@campus.ouj.ac.jp) を指定してください。**

アカウントを切り替える

共有なし

#### MENU

- [無線LAN利用申請](#)

※この申請システムについてのお問い合わせは「次へ」ボタンを押しフォームからご連絡ください。  
(情報部情報推進課)

**次へ** フォームをクリア



### 無線LAN 利用申請

アカウントを切り替える

共有なし

**\* 必須の質問です**

#### 申請システム不具合連絡 (情報推進課)

本申請システムで不具合等ありましたらご連絡ください。\*

- 申請画面でエラーがでる
- 発行されたアカウントでWi-Fiを利用できない
- 研修を受講 (合格) したが、翌日になっても申請ができない
- その他: \_\_\_\_\_

内容\*

エラー内容や状況をお知らせください。

回答を入力

戻る 送信 フォームをクリア

**申請画面でエラーがでるなど不具合がありましたら  
[次へ]ボタンでformから問い合わせください。**

# 情報セキュリティ研修

(学生向け) 操作マニュアル

Ver.1.2 (2024年1月版)

■情報セキュリティ研修のコンテンツは自己学習サイトのコンテンツとして登録しておりますので、自己学習サイトへアクセスし受講コースを選択し受講する手順となります。

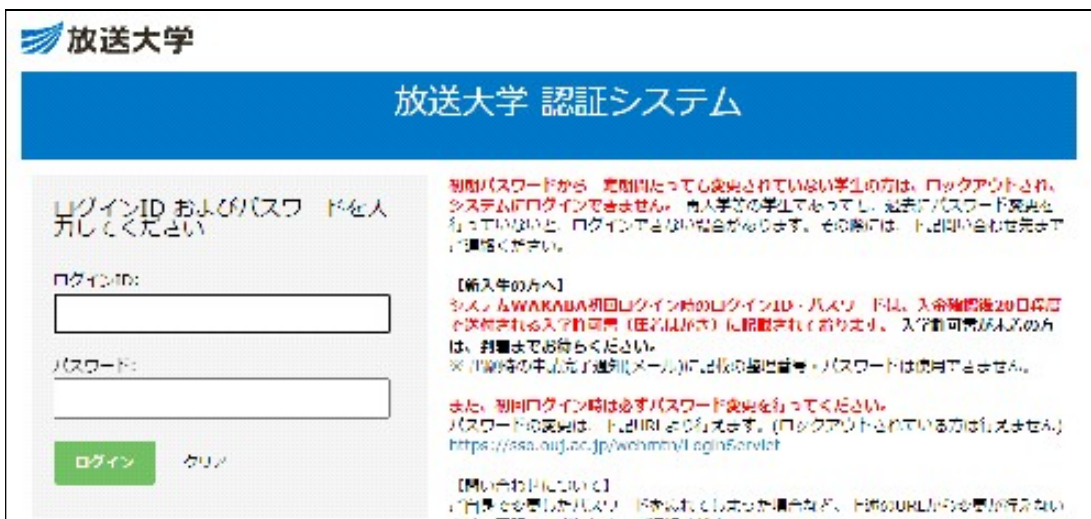
1. 放送大学TOPページから（自己学習サイト）情報セキュリティ研修コースへのアクセス方法

1) 放送大学TOPページからシステム WAKABA へアクセス

2) システム WAKABA ログイン画面からログイン



3) 放送大学認証システムが表示されるので「ログインID」、「パスワード」を入力



4) システム WAKABA の TOP 画面の右側：学内リンクの中の自己学習サイトをクリック



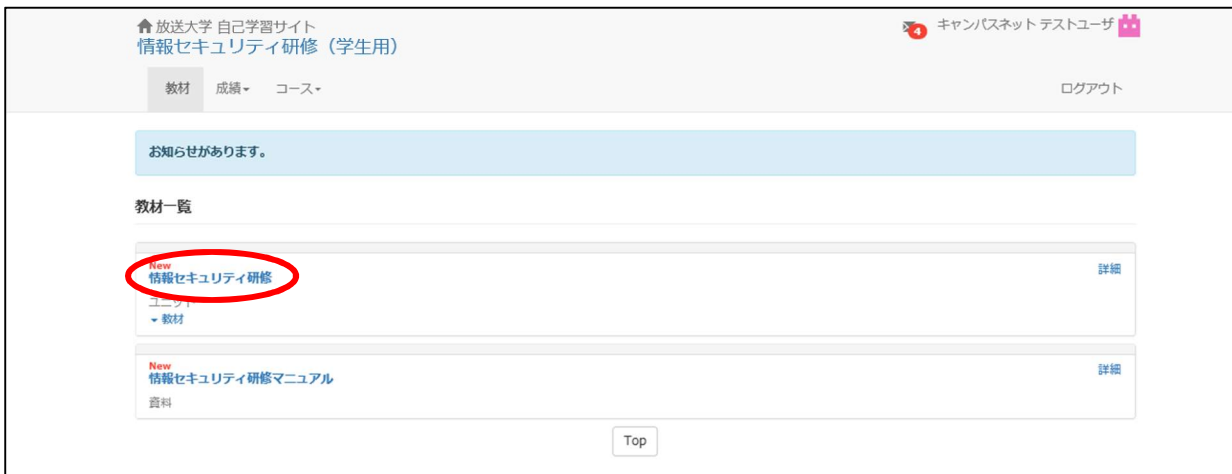
5) 自己学習サイトTOP画面にて初回は一覧の下部にある「情報セキュリティ研修」を選択し登録



途中省略

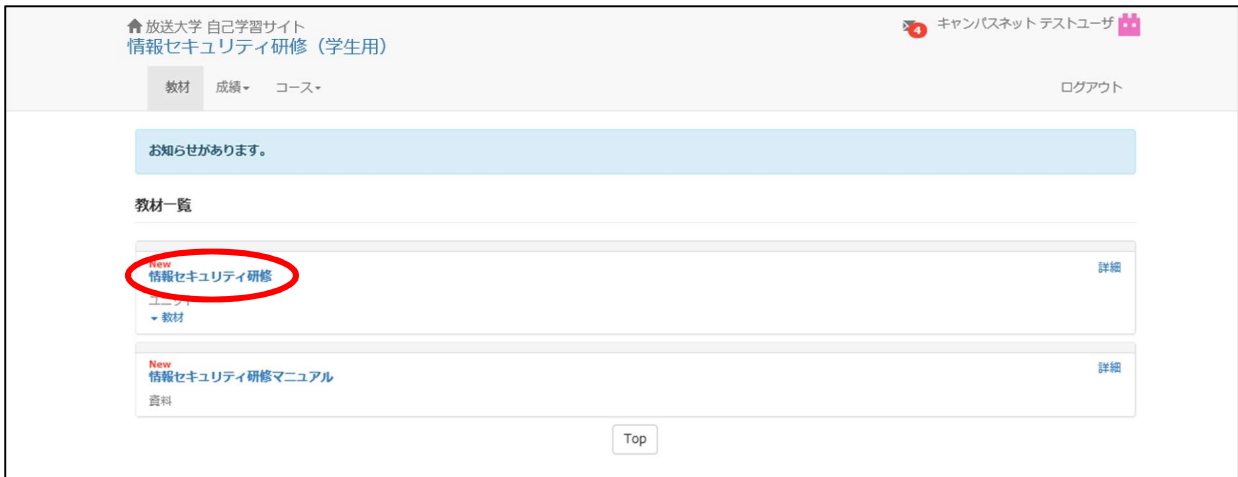


6) 「メンバー登録」が完了すると「情報セキュリティ研修」のTOP画面が表示されます。教材一覧には「情報セキュリティ研修」と「情報セキュリティ研修マニュアル」があります。受講の際は、情報セキュリティ研修をクリックし受講教材画面を表示し実施します。操作等を確認する際は、情報セキュリティ研修マニュアルをご参照願います。



## 2. 「情報セキュリティ研修」内容の操作説明

- 1) 「情報セキュリティ研修」の教材一覧から「情報セキュリティ研修」をクリックし各コンテンツの表示画面へ移動します。



### 2) 情報セキュリティ研修コンテンツ表示画面説明

「情報セキュリティ研修」のコンテンツは次の3つから構成されております。  
各コンテンツを終了しないと次のコンテンツに進めません。

- ① 「情報セキュリティ動画コンテンツ」：約 50 分の動画で情報セキュリティに関する事項を学習します。
- ② 「情報セキュリティ小テスト」：動画を視聴し、習得状況を確認するための小テストです。  
通知されたように 100 点満点で初めて合格（修了）となります。  
100 点をとるまで何度でも実施していただけます。
- ③ 「情報セキュリティ修了証発行（ダウンロード）」：動画視聴および小テスト満点の条件で修了証の発行が有効となります。

- ・ユニットを閉じる：「情報セキュリティ研修」教材一覧画面に戻る
- ・「しおりをつけて閉じる」：表示されているコンテンツを中断し  
次回実施の場合中断コンテンツから再開します

**コンテンツ選択ブロック（コンテンツの状態表示）**

- ・赤文字表示：現在選択中コンテンツ
- ・青文字表示：選択可能なコンテンツ  
(動画視聴が完了したので小テストが有効となった状態)

情報セキュリティ動画コンテンツ

「開始」ボタンを押すと動画視聴画面へ移行します。  
終了したい場合は、「ユニットを閉じる」ボタンを押して下さい。

開始 しおりをつけて閉じる ユニットを閉じる

- ・「開始」：コンテンツ（ex.動画コンテンツ）表示画面に遷移
- ・ユニットを閉じる：「情報セキュリティ研修」教材一覧画面に戻る
- ・「しおりをつけて閉じる」：表示されているコンテンツを中断し  
次回実施の場合中断コンテンツから再開します

### 3) 最初のコンテンツの「動画コンテンツ」の視聴方法

- ・「情報セキュリティ動画コンテンツ」タイトル画面の開始ボタンをクリックします。



### 4) 動画コンテンツの表示画面 (左ブロック第1節動画コンテンツの再生表示状態)



- ・再生ボタンをクリックし動画表示

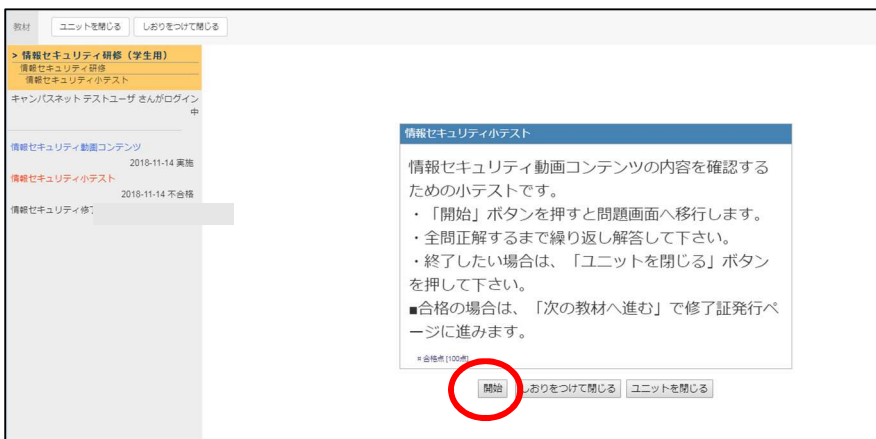


5) 動画視聴終了から小テスト受験に移行

- 動画視聴終了したら、「次の教材へ」ボタンをクリックすることで小テストのタイトル画面が表示となります。



- 「情報セキュリティ小テスト」のタイトル画面で「開始」ボタンをクリックし小テストを開始します。



- 小テストの間1が表示されますので、選択問題の解答を行い、「次のページ」ボタンで次の問に進みます。

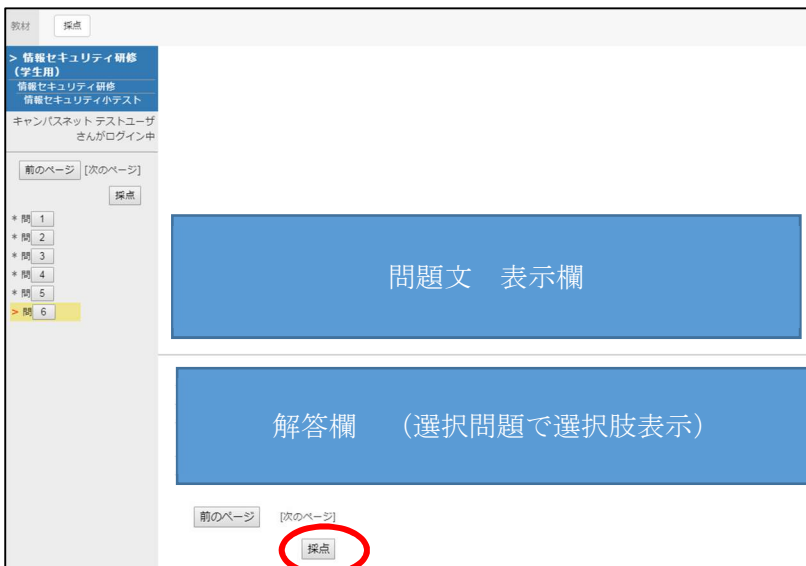


- 解答途中で「採点」ボタンを押すと警告表示となります。「戻る」ボタンで残りの解答を行ってください。

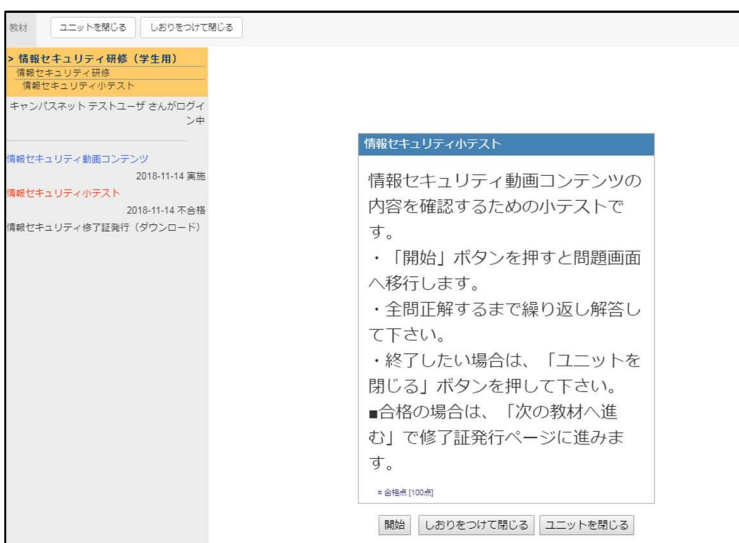




- ・最終問題の解答を終了したら「採点」ボタンをクリックし採点結果を表示させます。採点ボタンは画面に3か所ありますがいずれも同じ機能です。



- ・【不合格】の場合は「次の教材へ進む」ボタンで再度小テストのタイトル画面表示再受講することとなります。



- ・小テストを中止するときは「ユニットを閉じる」で情報セキュリティ研修教材一覧へ戻ります。

・【合格】の場合の表示

教材 次の教材に進む

> 情報セキュリティ研修 (教職員用)  
 情報セキュリティ研修  
 情報セキュリティ小テスト

先生(コース管理者)さんがログイン中

» 解説フレームを広く表示

よたい  
 ました  
 せん  
 合格です!!

» 得点グラフを表示

平均得点 [40.12]  
 最大得点 [100.00] 最小得点 [0.00]

テスト名	日	得点	得点率
情報セキュリティ小テスト	2018-11-06	100/100	100%

出題分野 得点配点 得点率

100/100 100%

問	解答	結果	得点配点	解説	出題分野	コメント
1	3	○	20/20	Check		
2		○	16/16	Check		
3		○	16/16	Check		
4		○	16/16	Check		
5		○	16/16	Check		
6		○	16/16	Check		

次の教材に進む

合格時は「修了証発行」へ遷移

問題文 表示欄

結果 〇

小テストの  
 正答リスト 表示  
 欄

3. 「情報セキュリティ修了証発行」タイトル画面の表示

- ・「開始」ボタンクリックで情報セキュリティ修了証の表示画面へ

単位: ユニットを閉じる | しるしをつけて閉じる

> 情報セキュリティ研修 (教職員用)  
 情報セキュリティ研修  
 情報セキュリティ小テスト

先生(コース管理者)さんがログイン中

修了証発行(修了証) 修了証発行(ダウンロード)

2018/11/04 実施  
 情報セキュリティ小テスト  
 2018/11/04 合格  
 情報セキュリティ修了証発行(ダウンロード)

情報セキュリティ修了証発行 (ダウンロード)

情報セキュリティ研修を修了したことを証明する修了証を発行できます。

「開始」ボタンを押すと修了証が表示されます。(日付は初めて発行した日で固定となります)

終了したい場合は、「ユニットを閉じる」ボタンを押して下さい。

開始 | しるしをつけて閉じる | ユニットを閉じる

・「情報セキュリティ修了証」の表示画面

The screenshot shows a web interface for displaying a completion certificate. At the top, there are two buttons: 「資料を閉じる」 (Close document) and 「ダウンロード」 (Download). The certificate itself is framed with a decorative border and contains the following text:

修了証

先生（コース管理者） 殿  
(sample-author01)

貴殿はeラーニングにおける  
「情報セキュリティ研修」を修  
了したことを証明いたします。

2018年 月 日  
放送大学長

Callout boxes provide instructions: 「資料を閉じる」で修了証表示終了し「情報セキュリティ研修」終了の画面へ (Clicking 'Close document' ends the certificate display and returns to the 'Information Security Training' completion screen). 「ダウンロード」でPDFファイルをダウンロード (Clicking 'Download' downloads the PDF file).

・「情報セキュリティ研修の終了

「終了」ボタンをクリックして「情報セキュリティ研修」教材一覧画面に戻ります。

以上