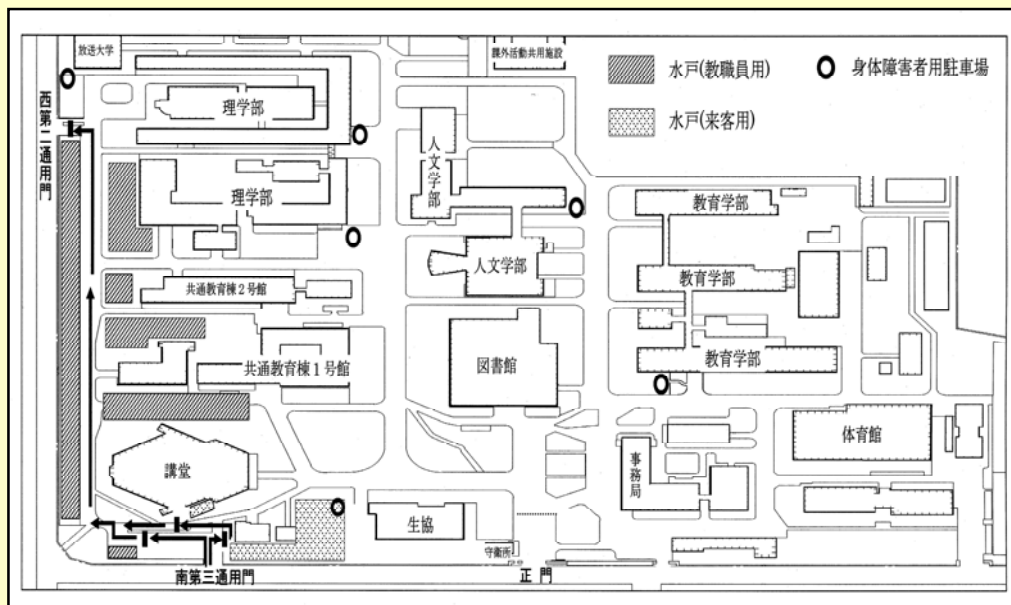


★★★★ 駐車場のご利用について ★★★★★

茨城学習センターには専用の駐車場はありません。茨城大学構内の駐車場に余裕がある場合は、正門の守衛所で、パスカード等の発行を受けてから駐車することができますが、平日は満車の場合が多いので、出来る限り公共交通機関をご利用ください。やむをえず、駐車場をご利用の場合は、下記の手続きが必要となります。



< 茨城大学構内地図 >

1. 正門の守衛所にて、パスカード等の発行手続きを行ってください。

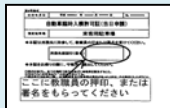
(パスカードが無いと、入構ゲートが上がりません。発行手続きは、正門の守衛所でのみ行っています。)

2. 手続き後、一度、正門から外に出ます。

茨城学習センターに近い駐車場へは、正門から外に出て右折し、50m程先にある「南第三通用門」の入構ゲートから入構してください。

※ お帰りの際は、「西第二通用門」にあります出構ゲート（出構ゲートは、自動で上がります。）を通過して出構することになります。

正門守衛所にて受け取るもの



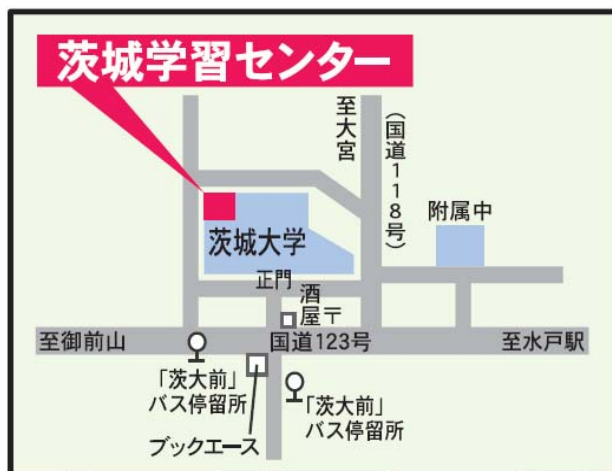
「自動車臨時入構許可証」
用務先確認印を学習センターで押印しますので、許可証を事務室窓口または図書館受付カウンターまでお持ちください。
お帰りの際に、出構ゲートに設置されている返却ボックスへ入れて下さい。



「パスカード(臨時用・緑色)」
入構ゲートでカード挿入口へ入れてください。
カードは戻ってきません。
出構の際は不要です。自動でゲートが上がります。

自動車が入構する際には、守衛所の係員の指示に従い、指定された駐車場に駐車してください。
なお、自動車入構規制に関する「案内」及び「注意事項」等の詳細を茨城学習センターの掲示またはホームページによって必ず確認してください。

茨城学習センター案内図



- 水戸駅北口からバス約30分
バスターミナル⑦番栄町經由
茨大前行き「茨大前」下車徒歩
5分
- 水戸ICから車約20分
- 那珂ICから車約20分
- 水戸北スマートIC
(※ETC専用 東京方面からのみ)
から車約10分

