

オリエンテーション

2023年度ご入学の学生の皆様へ



新入生オリエンテーション

放送大学千葉学習センター

ガイダンスの内容

①放送大学の学び方の動画での説明

(<https://www.youtube.com/watch?v=TdcXsKFltjg>)

→約44分間の内容で概要を説明します。

②学習スケジュール(半年・1学期間の流れ)

→これからの学習がどのように進められるのか

③ネットを使ってみよう(システムWAKABA)

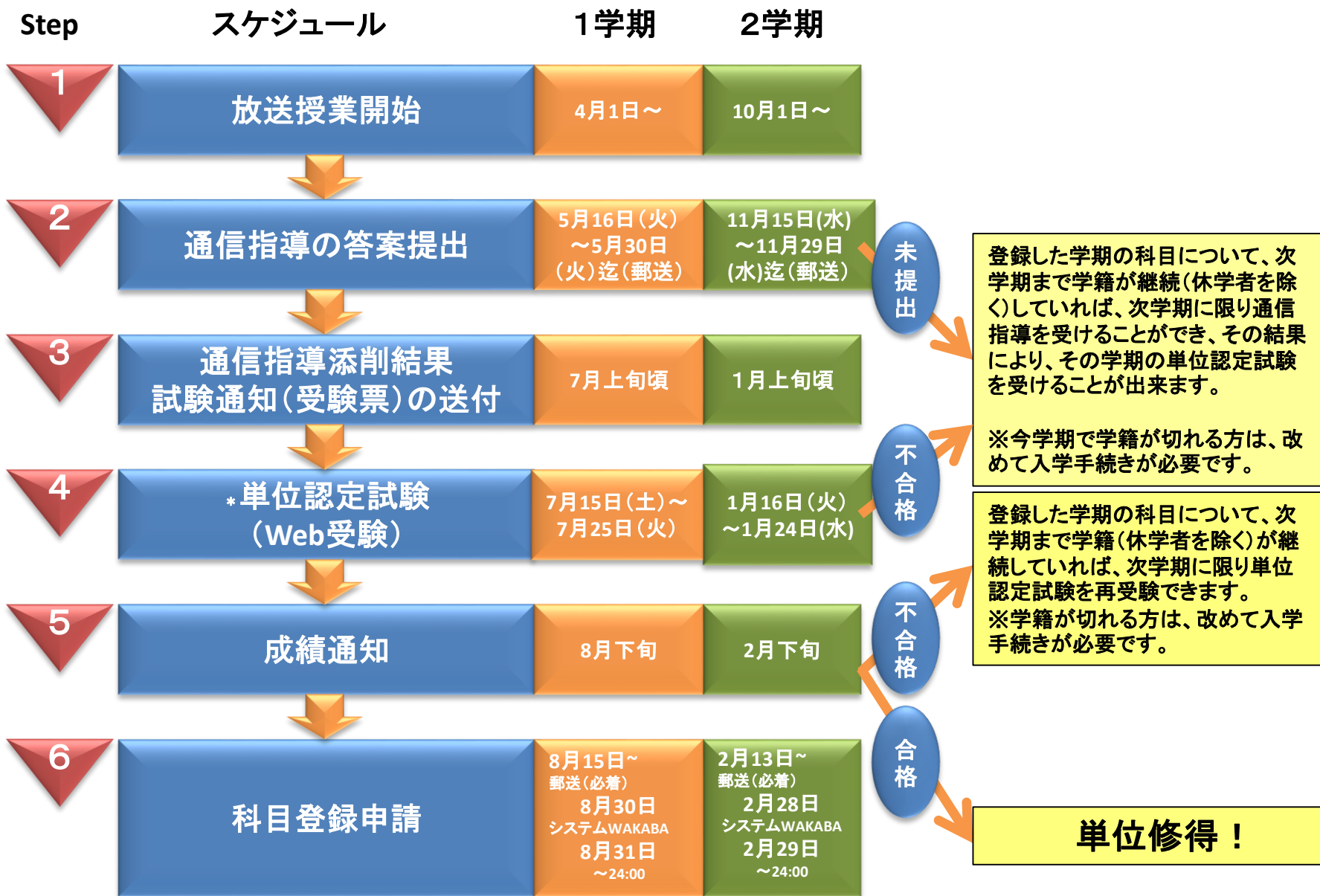
→大学からのお知らせやネット配信、個人情報をも自宅で見るとは？

④施設利用についてとお知らせ

→千葉市からのお知らせ・学習センターの公認サークル



学習スケジュール(学生生活の葉 学部:p.10~11 院:p.10~13)



放送授業と通信指導 (放送授業 学部:p.29~35 院:p.41~47) (通信指導 学部:p.61~65 院:p.63~67)

BSテレビまたはBSラジオで授業を行います。(一部科目はインターネット配信)いずれも週1回45分の放送が15週間放送され、学期ごと(半年間)で完結します。



放送授業科目約300科目から選択

印刷教材

放送授業が行われる科目には、すべて印刷教材(テキスト)が用意されるので、あわせて学習を進めてください。



通信指導

放送授業が行われる科目について、各学期途中に1回一定の範囲で出題されます。郵送またはインターネットで答案を大学に提出し、合格すれば単位認定試験の受験資格が得られます。

15円分の切手を貼ること。

2 6 1 8 5 8 6

文部科学省認可通信教育

千葉県美浜区若葉2丁目11番地

放送大学学生課行
(通信指導受付)

提出期限 平成25年11月29日(金) 必着
[11月13日(水)受付開始]

住所
〒
学生番号
フリガナ
氏名

提出期間

折曲厳禁

教養学部

平成25年度第2学期通信指導(統一試)

「現代都市とコミュニティ(10)」(科目コード1530518)

1 5 3 0 5 1 8 R *

放送大学教養学部通信指導解答用紙 (単位認定試験)

氏名(フリガナ) ()

科目名

問題番号	科目コード	学生番号	回答
1			
2			
3			
4			
5			
6			
7			
8			
9			
10			
11			
12			
13			
14			
15			
16			
17			
18			
19			
20			
21			
22			
23			
24			
25			
26			
27			
28			
29			
30			
31			
32			
33			
34			
35			
36			
37			
38			
39			
40			
41			
42			
43			
44			
45			
46			
47			
48			
49			
50			

2学期
11/29
(水)
必着

単位認定試験の成績(学部:p.69~74 院:p.71~76)

成績通知表

112-0012
東京都 文京区 大塚3-29-1
文京 太郎 殿

平成24年8月18日
放送大学

2012(平成24)年度第1学期教育学部単位認定試験の成績等について
ご記入の件について、右記のとおりお知らせします。

成績通知書(2012(平成24)年度第1学期)

授業科目名	単位数	評定	備考	授業科目名	単位数	評定	備考
基礎的入門Ⅰ(*06)	2	合	B, S1, 2学期				
基礎的入門Ⅱ(*12)	2	合	B, S1, 1学期				
初級への準備講座:英語編	1	合	B, S1, 1学期				

(注) 評定: 単位取得の目安は以下の通りです
1. 満点: 単位取得(合格)の目安
A: 単位取得の目安(評定) 80~90点(合格)
B: 単位取得の目安(評定) 70~79点(合格)
C: 単位取得の目安(評定) 60~69点(合格)
D: 単位取得の目安(評定) 50~59点(合格)
E: 単位取得の目安(評定) 40~49点(合格)
F: 単位取得の目安(評定) 30~39点(合格)
G: 単位取得の目安(評定) 20~29点(合格)
H: 単位取得の目安(評定) 10~19点(合格)
I: 単位取得の目安(評定) 0~9点(合格)
J: 単位取得の目安(評定) 0点(合格)
K: 単位取得の目安(評定) 0点(合格)
L: 単位取得の目安(評定) 0点(合格)
M: 単位取得の目安(評定) 0点(合格)
N: 単位取得の目安(評定) 0点(合格)
O: 単位取得の目安(評定) 0点(合格)
P: 単位取得の目安(評定) 0点(合格)
Q: 単位取得の目安(評定) 0点(合格)
R: 単位取得の目安(評定) 0点(合格)
S: 単位取得の目安(評定) 0点(合格)
T: 単位取得の目安(評定) 0点(合格)
U: 単位取得の目安(評定) 0点(合格)
V: 単位取得の目安(評定) 0点(合格)
W: 単位取得の目安(評定) 0点(合格)
X: 単位取得の目安(評定) 0点(合格)
Y: 単位取得の目安(評定) 0点(合格)
Z: 単位取得の目安(評定) 0点(合格)

放送授業

C以上は合格、DとEは不合格。不合格の場合は次学期に限り学籍(休学者を除く)があれば再受験できる。(科目登録不要)学籍が切れてしまう方は再入学の手続き必要。

面接授業・オンライン授業

C以上は合格、DとEは不合格。

単位修得状況一覧

単位修得状況一覧(単位認定書) 2012(平成24)年度第1学期

学部: 教育学部 学生番号: XX-XXXX-Z
学生名: 文京 太郎
入学年月日: 昭和58年4月9日

授業科目名	単位数	評定	認定状況	修得年度	授業科目名	単位数	評定	認定状況	修得年度	単位修得状況				
										科目区分	本学修得	他大学修得	合計	
基礎的入門Ⅰ(*06)	2	合	B, S1, 2学期											
基礎的入門Ⅱ(*12)	2	合	B, S1, 1学期											
初級への準備講座:英語編	1	合	B, S1, 1学期											

注1 卒業修得履修中の方は、第1学期までの卒業認定はいたしません。したがって、第1学期までの卒業はできません。
注2 単位修得累計には、卒業要件科目の単位数は加算されません。

入学してから現在に至るすべての修得単位状況

次学期に引き続き学籍のある方の科目登録 (学部:p.55~58 院:p.56~62)

科目登録申請要項

科目登録申請票

放送大学
科目登録申請要項
平成24年度第2学期
(2012年度)
[教養学部]
(全科履修生, 選科履修生用)

対象者: 平成24年度第2学期にも引き続き学籍のある方

申請期間
郵送 平成24年8月13日(月)~8月31日(金) <大学本部必着>
システム WAKABA (インターネット) 平成24年8月13日(月)9時~9月1日(土)18時
(申請期間中、システムメンテナンスのため、一時的にシステムを停止することがありますので、余裕をもって科目登録を行ってください。)

平成24年度第2学期 科目登録申請票【教養学部】
申請期間: 平成24年8月13日(月)~8月31日(金) <大学本部必着>

~申請にあたって~
◆科目コード、学習センターコード、クラスは必ず「平成24年度第2学期授業科目案内(教養学部)」及び「平成24年度第2学期面接授業時間割表」で確認のうえ、正確に記入してください。
◆科目登録申請票提出後は、科目の変更、追加、取り消しは認められませんので、ご注意ください。
◆放送授業を2科目以上、又は面接授業を1科目以上申請希望の場合は、本申請票を併用して、システム WAKABA (インターネット) による科目登録(要項12頁参照)を行ってください。システム WAKABA (インターネット) による科目登録は、放送授業が30科目(60単位)、面接授業が15科目(15単位)まで登録可能です。

放送授業 (1科目2単位)		単位数	印刷教科書
科目コード	科目名	単位数	印刷教科書
11/2129018	技術者倫理(09)	2	○不採
15/4158019	環境デザイン論(09)	2	1 採否 ○不採

学 習 セ ン タ ー							学 生 番 号 (学生証に正確に記入してください)											
6							8	5	1	-	1	2	9	4	5	6	-	7

氏名 文京 太郎
TEL 012 345 6789
FAX 098-756-4321

学習センター開設面接授業 (1科目1単位です)			
科目コード	科目名	クラス	科目名
23/49448	生活リスク論	01A	生活リスク論
23/56703	日本の政治経済	01A	日本の政治経済

単位数(a) 2
合計(a)+(b) 6



- ①「授業科目案内」
- ②「面接授業時間割表(南関東学習センター版)」
- ③「面接授業開設科目一覧表(全国版)」

次学期に学籍の切れてしまう方の出願・科目登録 (学部:P.91~93 院:P.90)

継続入学出願票

継続入学出願票

平成24年度第2学期に履修する科目コード・科目名等を記入してください。

科目コード	科目名	履修単位数	履修科目名
1	2	3	4
5	6	7	8
9	10	11	12

履修する放送授業科目コード・科目名を記入する。

来学期学籍が切れてしまう方とは？

- ・科目履修生(学部・院)
- ・2学期目の選科履修生(学部・院)
- ・卒業見込または期間満了または除籍対象者

第1回: 郵送必着
WEB 2月末日

第2回: 郵送必着
WEB 3月中旬


留意事項

科目履修生、選科履修生の方(※)が、全科履修生に出願される場合は同封の「出願票他提出書類セット」にて手続きをして下さい。
※(過去に全科履修生として在籍したことがない場合)

面接授業の科目登録は、出願票ではできません。システムWAKABAからの継続出願申請(科目登録期間のみ)及び追加登録により申請が可能です。

入学金が25%割引になります。


是非、継続をお勧めします！



面接授業について(学部:p.35~39)

- 全国の学習センターで年間約3,000クラス開講されます。
- 原則、1時間30分の授業を7回、45分の授業を1回、計8回行います。
- 評価は、成績が優れている順にA,A,B,C,D,Eの6区分で行い、C以上が合格で1単位が認定されます。
- レポート提出や小テストをすることもあります。その結果により、単位が与えられます。
- 大学院生は、面接授業を受講できません。空席がある場合のみ、共修生として受講することができます。単位は認められません。
- 共修生とは、教養学部生以外の方が、追加登録期間(概ね1週間前)までに空席がある科目を受講できる制度です。単位はありません。受講料は¥5,500です。

[例]



面接授業の追加登録(学部:p.58~60)

①次学期に学籍のある在学学生・期日までに出席・入金された方が科目登録をします。

次学期に学籍
のある在学学生
期日までに出席
・入金された方

科目登録
申請

科目登録
通知
決定

授業料
納付

受講

②定員に満たなかった科目については追加登録ができます。

全ての学生

空席発表

追加登録
(授業料納付)

2学期10月14日(土)
12:00~

2学期10月19日(木)~各科目開講初
日の1週間前

新規・継続・再入学された
方で、面接授業を登録で
きなかつた方は、追加登
録から面接授業の登録
ができます。

追加登録初日(10月19日)については、面接授
業を開講する学習センターにて登録順を決める
抽選を行います。抽選者の登録終了以降は先
着順となります。

追加登録期間は、原則、各科目の初回開講日の
1週間前まで受け付けます(但し、定員に達し次第、締め
切ります)。

放送大学Webを利用しよう！（学部：p.109～113 院：p.103～107）

ログインの方法

1. 放送大学のホームページの「在学生（WAKABA）」のボタンをクリックします。
※右下青枠から、利用したいページをクリックした場合、3. の画面に移動します。

2. 次に、システムWAKABA（教務情報システム）リンクボタンをクリックします。

放送大学

単位認定試験が
WEB試験に
変わりました！

詳しくはこちら

2022年度からスタート！

放送大学

重要なお知らせ

資料請求 | パンフレット | インターネット出題

<http://www.ouj.ac.jp/>

修学サポート

システムWAKABA (教務情報システム)

大学からのお知らせや履修情報などの情報閲覧、科目登録申請などの申請・手続、インターネット配信による授業視聴などの学習が行えます。

2009年10月以降に在籍したことがある方は、一部閲覧機能に限り履修後も利用可能です。

キャンパスメール

Webブラウザを利用したメールシステムです。専用のメールアドレスに、大学本部や学習センターからのお知らせ等が届きます。

- キャンパスメールにログインできない場合
- 放送大学を離職(卒業等)する際、及び再入学した場合の「キャンパスメール」の扱いについて

ログインの方法(システムWAKABA)

3. ID・パスワード認証画面が表示されます。

4. ID、パスワードは入学許可書で確認してください。

放送大学

放送大学 認証システム

ログインIDおよびパスワードを入力してください

ログインID:
|

パスワード:
|

この画面は「キャンパスネットワークホームページ」「システムWAKABA」「Google Apps (GMail)」「図書館システム蔵書検索OPAC」等のログイン画面であり、SSO(シングルサインオン)を提供します。

SSO(シングルサインオン)とは、上記のシステム等で1度ログイン操作を行なうことで、ブラウザを閉じるまでの間、他のシステムのログイン操作を行なうことなく利用が可能となる仕組みです。

学生(購買生)の方で、パスワードを忘れた方、ロックアウトの方はこちら。

- IDとパスワードの入力を連続して間違え、一定時間ログインができなくなることをロックアウトといいます。
- 個人情報取扱に関する情報は、下記を参照して下さい。

<http://www.suj.ac.jp/ho/osirase/kojinjoho/kojinjoho01.html>

ログインIDおよびパスワードを入力してください

ログインID:
1234567890

パスワード:
●●●●●●●●

※システムWAKABA・キャンパスメール共に共通です。

※パスワードは、初期入力後に変更する画面へ移動します。既に変更済みの方は、変更後のパスワードで入力します。

※ログインID・パスワードは、入学許可書に記載があります。

システムWAKABAの活用 1

トップページ



メール



アーカイブ	送信メールの報告	削除	移動	ラベル	その他の操作	更新
<input type="checkbox"/>	Yahoo! Delivers				[Yahoo!デリバリー]トップエンジニアたちの技術講演 - Yahoo!デリバリー - ogajest@yaho.com	12月21日
<input type="checkbox"/>	放送大学学園チーム				放送大学学園からのご確認 - ogajest@campus.uj.ac.jp を差出人としてメールを送信します。 -	12月7日
<input type="checkbox"/>	test@uj.ac.jp				受信済メールの2 - プロパティのメールをGoogleAppsで受信(転送)する試験用メールです。 -	12月7日
<input type="checkbox"/>	test@uj.ac.jp				受信済メールの1 - プロパティのメールをGoogleAppsで受信(転送)する試験用メールです。 -	12月7日
<input type="checkbox"/>	Gmail チーム				Gmail アドレス - ogajest@uj.ac.jp を作成しました。 - 新しい Gmail アドレス - ogajest@uj.ac.jp	12月7日
<input type="checkbox"/>	Google Account Recovery				Google アドレス アドレス - ogajest@uj.ac.jp の Google アカウント (パスワード)	12月7日
<input type="checkbox"/>	スカイマーク (yasena@skyma)				スカイマーク 確認メール【お支払情報】 - ご利用情報 - 2010年08月29日(日) SKY 604機	8月26日
<input type="checkbox"/>	スカイマーク (yasena@skyma)				スカイマーク カード決済完了【ご購入済】 - ご利用情報 - 2010年08月27日(土) SKY 607機	8月26日
<input type="checkbox"/>	スカイマーク (yasena@skyma)				スカイマーク 予約完了【未購入】 - ご利用情報 - 2010年07月20日(水) SKY 004機	7月14日
<input type="checkbox"/>	Yahoo! JAPAN Member Sen				Yahoo! JAPAN ID登録確認メール - このメールは、登録メールアドレスおよび自動的にお送り	6月8日
<input type="checkbox"/>	Gmail チーム				Gmail アドレス - ogajest@uj.ac.jp を作成しました。 - 新しい Gmail アドレス - ogajest@uj.ac.jp	6月7日
<input type="checkbox"/>	noreply				作成された Google カスタム検索エンジン - 既定検索エンジン - 既定検索エンジン - 検索エンジン	6月26日
<input type="checkbox"/>	Gmail チーム				連絡先と古いカレンダーをインポート - Yahoo!、Hotmail、AOL などのカレンダーや POP アカウ	1月20日
<input type="checkbox"/>	Gmail チーム				携帯電話で Gmail にアクセス - 外出先でもっとした空の時間でもモバイルから Gmail を使	1月20日
<input type="checkbox"/>	Gmail チーム				Gmail の使用を開始する - Gmail ならメールがもっと便利に、もっと楽しくなります。フェルダ	1月20日

- キャンパスライフ機能
- 授業サポート機能
- 教務情報機能

- キャンパスメール
- ※各学生に割り当てられていますので、学生であれば誰でも使えます。
- ※パソコンでネットが使える環境であれば使用できます。

システムWAKABAの活用（主な機能）

キャンパスライフ機能

- ・学内連絡(大学・学習センターからのお知らせ)
- ・スケジュール(放送・面接授業の予定、試験期間の予定 他)
- ・学内FAQ(本学に関するFAQ)
- ・各種届出等申請様式(手続関係等の様式取得 他)
- ・セミナーハウス予約

授業サポート機能

- ・授業連絡(履修する放送授業に関する主任講師からのお知らせ)
- ・授業共有ファイル(履修する放送授業に関する主任講師からの補助教材等の提供)
- ・質問箱(履修中の放送授業等の内容に関し主任講師へ質問する機能)
- ・資料室(印刷教材の正誤表等、全学生が共通して授業関連の情報を得るための機能)
- ・談話室(一部の放送授業科目に関するコミュニケーション機能)
- ・学内リンク(インターネット配信システム、オンライン授業システム、Web通信指導システム、単位認定試験の問題・解答ページ等への各種リンク)

教務情報機能

- ※学生種によって利用できる機能はことなります。
- ・学生カルテ(学籍情報、住所・連絡先情報、履修情報、単位修得状況情報、教材発送情報など)
- ・変更・異動手続
- ・履修成績照会
- ・科目登録申請
- ・所属コース変更及びカリキュラム移行のシミュレーション・手続
- ・シラバス参照

図書館の利用について(学部:p.106~108 院:p.100~102)

千葉学習センターの図書館は、附属図書館

千葉学習センター南側にあります。

他の学習センターと異なり、学習センターが閉所でも利用することができます(毎月第4月曜日・年末年始などをのぞく)。

学生証で入館し閲覧・貸出できます

図書館入り口で、駅の改札みたいに学生証を通し、入館します。1階は主に放送教材の視聴、2階は蔵書、3階は雑誌・所蔵AV(閲覧用)があります。

貸出は、大学院生であれば、図書10冊で1ヶ月。学部学生であれば、図書5冊で1ヶ月。

蔵書数 約35万2千冊

蔵書数は、各学習センターより多く、充実しています。他大学や他学習センターの所蔵図書取寄せやレファレンスサービスなどがあります。

ホームページで貸出の確認が可能

放送大学附属図書館のホームページより、OPAC検索をすると、借りたい本の貸し出しが確認できます。全国の学習センターで、貸し出しの有無も確認できます。詳細は、放送大学附属図書館のホームページをご覧ください。

キャンパスメンバーズ制度（学生証が必要） （学部：p.126 院：p.118）

ご利用できる国立美術館

東京国立近代美術館（東京・竹橋）
国立映画アーカイブ（東京・京橋）
京都国立近代美術館（京都・岡崎公園内）
国立西洋美術館（東京・上野公園内）
国立国際美術館（大阪・中之島）
国立新美術館（東京・六本木）

特典

所蔵作品展は無料・特別展と共催展は割引
料金

対象

全科履修生、選科履修生、科目履修生、修士全
科生、修士科目生、修士選科生
（集中科目生・特別聴講生は除く）



国立西洋美術館の内部



国立西洋美術館



国立新美術館



東京国立近代美術館

千葉学習センター所属サークル

公認サークル(サークル名に「放送大学千葉学習センター学生団体」がついています)
当学習センターでは、学生の皆さんがサークルや学生団体を結成して、互いに趣味やスポーツ、研究等による交流を図っており、2023年4月現在、千葉学習センターでは16の公認団体が活動しています。ご興味のある方は直接、各団体連絡先へお問い合わせください。



1	カウンセリング研究会	13	若葉スケッチ会
2	テニスクラブ コスモス	14	千葉合唱サークル
3	ソフトボールクラブ	15	千葉囲碁クラブ
4	テニス同好会若葉	16	軽音楽部
5	シニアライフ研究会		
6	古文書を読む会		
7	心理臨床研修会		
8	スペイン語友の会		
9	千葉コンピュータユース		
10	楽しむ読書サークル		
11	テニスサークル テイクバック		
12	石ひろいの会		



※ 詳しい活動内容等は、千葉学習センターホームページに掲載しています。

「学び方ガイダンス」は以上です。

ご静聴ありがとうございました。

