

2026年度1学期

新入生ガイダンス

放送大学千葉学習センター

本日のガイダンスの内容

- ① 放送大学の学び方について(動画)
- ② 学習スケジュール(半年・1学期間の流れ)
- ③ 面接授業について
- ④ Webを活用しよう!
- ⑤ 図書館を利用してみよう!
- ⑥ そのほか



①放送大学の学び方について（動画）

～動画をご覧ください～



②学習スケジュール（半年・1学期間の流れ）

1学期 4/1～

5/7～5/27

7月上旬

7/14～7/22 (択一)
7/14～1/18 (記述・併用)

8月下旬

8/15～8/30 (郵送)
8/15～8/31 (Web)

2学期 10/1～

11/5～11/25

1月上旬

1月中旬～下旬

2月下旬

2月中旬～下旬

放送授業開始

通信指導の答案提出

通信指導添削結果の通知
単位認定試験通知
(システムWAKABA上)

単位認定試験
(Web受験)

成績通知

科目登録申請

②学習スケジュール（半年・1学期間の流れ）

締め切り厳守！

締め切りを過ぎてしまったら・・・

通信指導 → 単位認定試験は受けられない → 不合格

単位認定試験 → 成績がつけられない → 不合格

科目登録申請 → 翌学期の授業が受けられない💧

②学習スケジュール（半年・1学期間の流れ）

通信指導

各学期途中に1回、前半の一定範囲で出題

→ Web（システムWAKABA）で答案を提出

ただし、一部科目（学部科目：「市民自治の知識と実践（' 21）」、「文学批評への招待（' 18）」、「日本美術史の近代とその外部（' 18）」、「空間と政治（' 22）」、大学院科目：「現実と向き合う政治理論（' 22）」）は、郵送で実施。

提出期間：1学期→ 5月中旬～下旬【2026年度：5/7（木）～5/27（水）】

2学期→ 11月上旬～下旬【2026年度：11/5（木）～11/25（水）】

※Webによる答案提出が困難な場合は、事前に本部に申請を行うことで郵送の提出が可能

②学習スケジュール（半年・1学期間の流れ）

単位認定試験

通信指導に合格した科目について、受験可能

→ Web（システムWAKABA）で試験期間内に自宅等で受験

試験期間： 1学期→7月中旬～下旬 **[択一形式] 7/14～7/22**

[記述・併用形式] 7/14～7/18

2学期→1月中旬～下旬

※自宅等にインターネット環境がない、またはPC、スマホ、タブレット等の電子機器の操作が困難等の事情により自宅等の受験が困難な方は、学習センターで受験が可能

大学院はWeb
カメラが必要！

問題形式により、
期間が異なるので注意

②学習スケジュール（半年・1学期間の流れ）

☆ 補 足 ☆

通信指導や単位認定試験の締切を過ぎてしまった場合でも、翌学期に再度、受験可能です！

不合格でも翌学期の単位認定試験期間中に再受験が可能です！

学籍があれば

学籍があれば

学籍が切れる場合でも、
再入学をすれば可能☆

学部のみ

③面接授業について

- ・面接授業は、学習センターなどで他の学生と一緒に直接講師から指導を受ける授業です。
- ・原則、1時間30分の授業を7回、45分の授業を1回、計8回の授業になります。
- ・評価は、成績が優れている順に④、A,B,C,D,Eの6区分で、C以上が合格です。
- ・成績評価方法は授業ごとに異なり、レポート提出や小テストなどがあります。
- ・大学院生は面接授業の受講はできません。

※空席がある場合のみ、共修生として受講することが可能。ただし単位修得は不可。




③面接授業について

- ・全国の学習センターで、年間約3,000クラスを開講しています。
- ・全国どこの学習センターの面接授業も受講が可能です。
- ・授業会場は学習センターの講義室のほかに、フィールドワーク、野外観察、実習など、学習センターの外で行う授業もあります。
- ・人気科目は全国から受講申請があり、希望者が定員を上回る場合は、受講者は抽選で決定します。

ただし旅費は
出ません💧

学習センターのご当地スタンプ →



③面接授業について

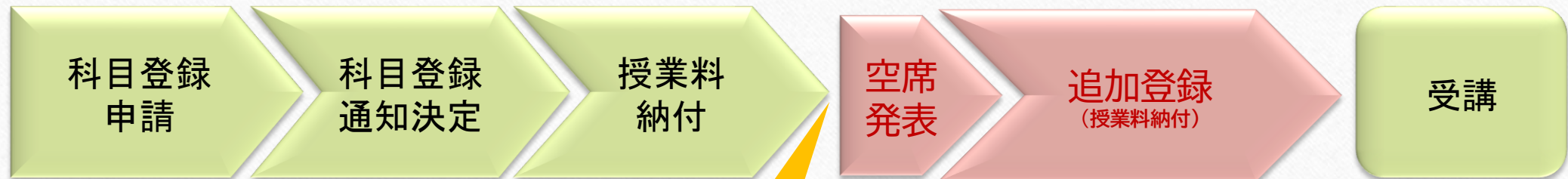
面接授業の受講の流れ① ～基本～



申請者 > 定員
→ 抽選で決定

③面接授業について

面接授業の受講の流れ② ～追加登録～



定員に空き
がある場合

人気科目でも、空席が
出る場合あり！

※追加登録可能期間は科目によって異なります

④Webを活用しよう！

システムWAKABA

→ 学生の学修をサポートするための教務情報システム

- ・キャンパスメール
- ・放送授業の視聴
- ・大学からのお知らせ
- ・各種手続き
- ・通信指導
- ・単位認定試験
- ・科目登録申請
- ・履修成績照会など

④Webを活用しよう！

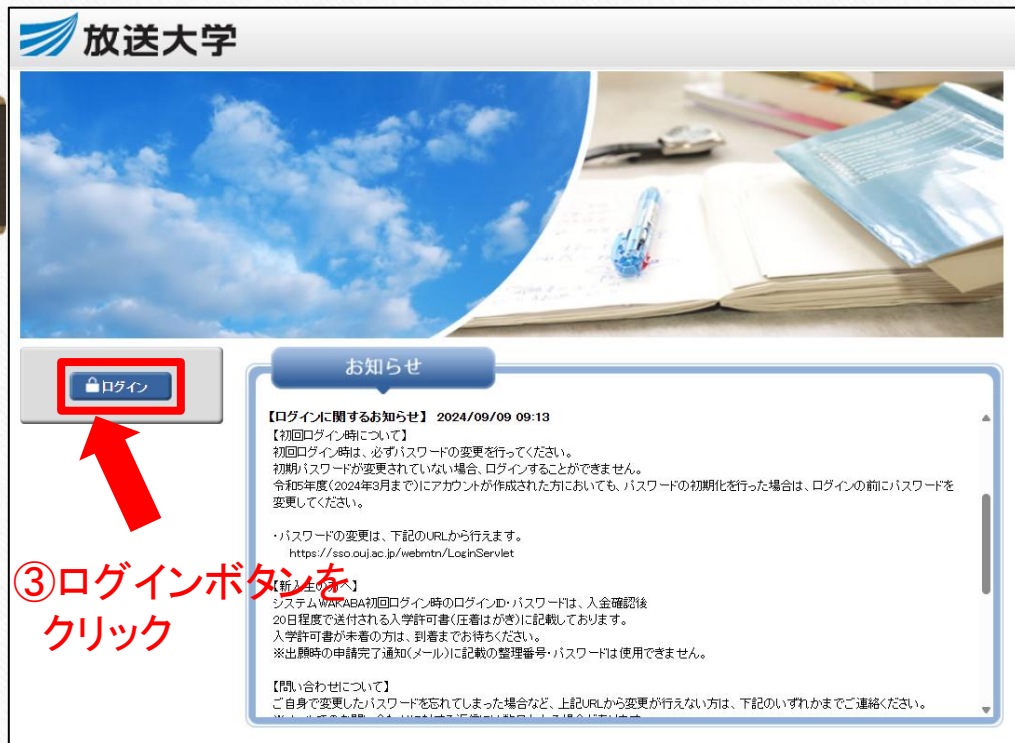
①放送大学Webサイトの画面上部の
「在学生(WAKABA)」をクリック

②システムWAKABA(教務情報システム)
をクリック

https://www.ouj.ac.jp/



④Webを活用しよう！



放送大学

お知らせ

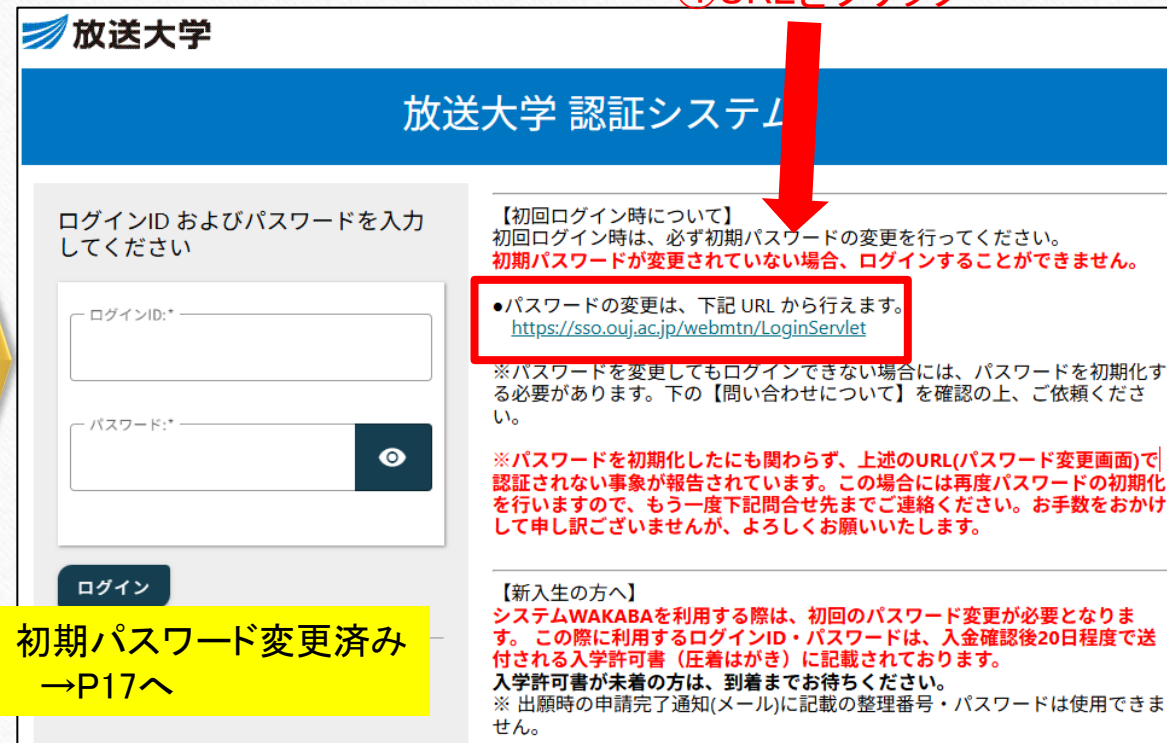
【ログインに関するお知らせ】 2024/09/09 09:13

【初回ログイン時について】
初回ログイン時は、必ずパスワードの変更を行ってください。
初期パスワードが変更されていない場合、ログインすることができません。
令和5年度(2024年9月まで)にアカウントが作成された方においても、パスワードの初期化を行った場合は、ログインの前にパスワードを変更してください。

・パスワードの変更は、下記のURLから行えます。
<https://sso.ouj.ac.jp/webmtn/LoginServlet>

【問い合わせについて】
ご自身で変更したパスワードを忘れてしまった場合など、上記URLから変更が行えない方は、下記のいずれかまでご連絡ください。

③ログインボタンをクリック



放送大学

放送大学 認証システム

ログインID およびパスワードを入力してください

ログインID:*

パスワード:*

ログイン

④URLをクリック

【初回ログイン時について】
初回ログイン時は、必ず初期パスワードの変更を行ってください。
初期パスワードが変更されていない場合、ログインすることができません。

●パスワードの変更は、下記 URL から行えます。
<https://sso.ouj.ac.jp/webmtn/LoginServlet>

※パスワードを変更してもログインできない場合には、パスワードを初期化する必要があります。下の【問い合わせについて】を確認の上、ご依頼ください。

※パスワードを初期化したにも関わらず、上述のURL(パスワード変更画面)で認証されない事象が報告されています。この場合には再度パスワードの初期化を行いますので、もう一度下記問合せ先までご連絡ください。お手数をおかけして申し訳ございませんが、よろしくお願いいたします。

【新入生の方へ】
システムWAKABAを利用する際は、初回のパスワード変更が必要となります。この際に利用するログインID・パスワードは、入金確認後20日程度で送付される入学許可書(圧着はがき)に記載されています。
入学許可書が未着の方は、到着までお待ちください。
※ 出願時の申請完了通知(メール)に記載の整理番号・パスワードは使用できません。

初期パスワード変更済み
→P17へ

④Webを活用しよう！

⑤入学許可書に記載されているログインIDとパスワードを入力

放送大学 User Profile Maintenance

パスワード変更用WEB ログインページ

ログインID 学生番号10桁(半角・ハイフンなし)

現行パスワード 初期パスワード(入学許可書に記載)

ログイン

⑥ログインボタンをクリック

⑦「新しいパスワード」「新しいパスワード(確認)」の項目を記入

パスワード変更(確認)の項目を記入

ログイン名

日本語姓

日本語名

メールアドレス @campus.ouj.ac.jp

新しいパスワード

新しいパスワード(確認)

以下の条件を満たす任意のパスワードを設定してください。

- 8文字以上であること
- 英字(大小は問わず)が1文字以上、数字が1文字以上含まれていること
- パスワードにログイン名を含めないこと

「新しいパスワード」及び「新しいパスワード(確認)」の項目に入力後、保存ボタンを押してください。

保存

⑧保存ボタンをクリックし、メンテナンス処理が完了の通知が出たらOKをクリック

④Webを活用しよう！

ログインの方法(システムWAKABA)

放送大学

放送大学 認証システム

ログインID およびパスワードを入力
してください。

ログインID:*

パスワード:*

【初回ログインについて】

初回ログイン時は、必ず初期パスワードの変更を行ってください。
初期パスワードが変更されていない場合、ログインすることができません。

●パスワードの変更は、下記 URL から行えます。
<https://sso.ouj.ac.jp/webmtr/LoginServlet>

※パスワードを変更してもログインできない場合には、パスワードを初期化する
必要があります。下の【問い合わせについて】を確認の上、ご依頼くださ
い。

※パスワードを初期化したにも関わらず、上述のURL(パスワード変更画面)で
認証されない事象が報告されています。この場合には再度パスワードの初期化
を行いますので、もう一度下記問合せ先までご連絡ください。お手数をおかけ
して申し訳ありませんが、よろしくお願いいたします。

【新入生の方へ】

システムWAKABAを利用する際は、初回のパスワード変更が必要となりま
す。この際に利用するログインID・パスワードは、入金確認後20日程度で送
付される入学許可書(圧着はがき)に記載されております。

入学許可書が未着の方は、到着までお待ちください。

※ 出願時の申請完了通知(メール)に記載の整理番号・パスワードは使用できま
せん。

※システムWAKABA・キャンパスメール共に共通です。

ログインIDおよびパスワードを入力
してください

ログインID:

1234567890

パスワード:

●●●●●●●●

ログイン

クリア

④Webを活用しよう！

トップページ

The screenshot shows the home page of Broadcast University. At the top, there is a navigation bar with the university logo, home button, top menu, and user profile. Below the navigation bar is a blue header with a cloud pattern. On the left side, there is a user profile section with a cartoon bird icon, a login history entry for 2024/10/02 14:44, and links for profile settings and password change. In the center, there is a red-bordered 'お知らせ' (Notice) box. Below it are three tabs: 'キャンパスライフ' (Campus Life), '授業サポート' (Lecture Support), and '教務情報' (Academic Information). The 'キャンパスライフ' tab is active, showing links for '学内連絡' (In-campus contact), 'スケジュール' (Schedule), and '学内関連' (In-campus related). On the right side, there is a '学内リンク' (In-campus link) section with categories like '放送授業' (Broadcast Lecture), 'オンライン・面接授業等' (Online/In-person Lecture, etc.), and 'その他リンク' (Other links).

④Webを活用しよう！

トップページ

キャンパスメール

大学から大事なお知らせが対象の学生宛てに届きます。必ず確認しましょう。

メールアドレス：
学生番号(ハイフンなし)@campus.ouj.ac.jp

The screenshot shows the Ouj University website interface. At the top, there is a navigation bar with the university logo and various utility links like 'ホーム', 'トップメニュー', '処理結果', and 'ログアウト'. Below the navigation bar, there is a main content area with a blue header and a white background. On the left side, there is a user profile section with a cartoon bird mascot, a login history table showing '前回ログイン日時 2024/10/02 14:44', and links for '色・プロフィール設定' and 'パスワード変更'. A red box highlights the 'キャンパスメール' link in the profile section. In the center, there is an 'お知らせ' (Notice) section. On the right side, there is a '学内リンク' (Intra-university link) section with various links like '放送授業', 'オンライン・面接授業等', and 'その他リンク'. At the bottom, there are tabs for 'キャンパスライフ', '授業サポート', and '教務情報'.

④Webを活用しよう！

トップページ

学内連絡

大学や学習センターから各種お知らせが届きます。
定期的を確認しましょう。

The screenshot shows the Broadcast University website interface. At the top, there is a navigation bar with the university logo and various utility links like 'ホーム', 'トップメニュー', '処理結果', and 'ログアウト'. Below the navigation bar, there is a header area with a blue sky background. On the left side, there is a user profile section with a cartoon bird mascot, a login history entry for '2024/10/02 14:44', and links for '色・プロフィール設定', 'パスワード変更', and 'キャンパスメール'. In the center, there is a large 'お知らせ' (Notice) box. Below this, there are three main navigation buttons: 'キャンパスライフ', '授業サポート', and '教務情報'. The '学内連絡' (Intra-university communication) section is highlighted with a red box, and a red line connects it to the '学内連絡' text in the callout box on the left. To the right of the main content, there is a '学内リンク' (Intra-university link) sidebar with various links such as '放送授業', 'オンライン・面接授業等', and 'その他リンク'.

④Webを活用しよう！

○ 学内連絡一覧 優先学習センターの設定

- ・検索条件を指定することで、学内連絡一覧の絞り込みを行うことができます。
- ・お知らせを表示する学習センターを確認する場合は、「優先学習センターの設定」をクリックしてください。
- ・タイトルをクリックすることで、学内連絡詳細を確認することができます。

大学から [未読 0件]

学習センターから [未読 120件]

受信トレイ(学習センターからのお知らせ)

🔍 検索条件変更

📎 ... 添付ファイル ... ToDo

「連絡日 = 2025/04/01 ~」「未読/既読 = 未読のみ」「対象 = 全員宛、貴方宛」で検索した結果

検索結果全体について、こちらに入力したワードによりさらに絞り込めます。

100 ▼ 件表示

| 対象 | カテゴリ | タイトル | 連絡元(学習センター) | 連絡日時 |
|-----|----------|-----------------------------------|---------------|------------------|
| 全員宛 | センター利用関連 | 【山口SC】10月2日(木)午後電話の不通について | 山口学習センター | 2025/09/28 12:38 |
| 全員宛 | 学生生活 | 機関紙『もみじ』最新号発行のお知らせ (未読) | 福島学習センター(いわき) | 2025/09/27 14:59 |
| 全員宛 | 学生生活 | 機関紙『もみじ』最新号発行のお知らせ (未読) | 福島学習センター | 2025/09/27 14:56 |
| 全員宛 | センター利用関連 | (神奈川学習センター)【9/28, 10/4, 10/5】学習セン | 神奈川学習センター | 2025/09/27 10:02 |

④Webを活用しよう！

キャンパスライフ

- ・学内連絡(大学・学習センターからのお知らせ)
- ・スケジュール(放送・面接授業の予定、試験期間の予定 他)
- ・学内FAQ(本学に関するFAQ)
- ・各種届出等申請(手続関係等の様式取得 他)
無線LAN利用申請
- ・セミナーハウス予約

授業サポート

- ・授業連絡(履修する放送授業に関する主任講師からのお知らせ)
- ・授業共有ファイル(履修する放送授業に関する主任講師からの補助教材等の提供)
- ・質問箱(履修中の放送授業等の内容に関し主任講師へ質問する機能)
- ・資料室(印刷教材の正誤表等、全学生が共通して授業関連の情報を得るための機能)
- ・談話室(一部の放送授業科目に関するコミュニケーション機能)

The screenshot shows the Broadcast University website. At the top, there is a navigation bar with '放送大学' (Broadcast University) and links for 'ホーム' (Home), 'トップメニュー' (Top Menu), '処理結果' (Processing Result), and '小中大' (Elementary, Middle, High School). A search bar and a 'ログアウト' (Logout) button are also present. The main content area features a 'お知らせ' (Notice) section with a cartoon bird mascot and a 'キャンパスライフ' (Campus Life) section. A '学内リンク' (Intra-site Link) dropdown menu is open, showing options like '放送授業' (Broadcast Class), 'Web通信指導' (Web Communication Guidance), 'Web単位認定試験' (Web Unit Certification Exam), 'オンライン・面接授業等' (Online/Interview Class, etc.), 'ライブWeb授業' (Live Web Class), '面接授業' (Interview Class), and 'その他リンク' (Other Links). Three callout boxes are overlaid on the page: one for 'キャンパスライフ', one for '授業サポート', and one for '教務情報'. The 'キャンパスライフ' callout points to the 'お知らせ' and 'キャンパスライフ' sections. The '授業サポート' callout points to the '授業サポート' section. The '教務情報' callout points to the '教務情報' section.

学内リンク

- ・放送授業のインターネット配信
- ・Web通信指導、Web単位認定試験
- ・過去の単位認定試験問題、解答等
- ・オンライン授業、ライブWeb授業
- ・面接授業
- ・放送大学自己学習サイト(情報セキュリティ研修の受講) など

教務情報

- ※学生種によって利用できる機能はことなります。
- ・学生カルテ(学籍情報、住所・連絡先情報、履修情報、単位修得状況情報、教材発送情報など)
 - ・変更・異動手続
 - ・履修成績照会
 - ・科目登録申請
 - ・所属コース変更及びカリキュラム移行のシミュレーション・手続
 - ・シラバス参照

⑤ 図書館を利用してみよう！

千葉学習センターの図書館は、大学の附属図書館

千葉学習センター南側にあります。
他の学習センターと異なり、千葉学習センターが閉所でも利用することができます。
(毎月第4月曜日・年末年始などをのぞく)

蔵書数 約37万3千冊

蔵書数は、各学習センターより多く、充実しています。
他大学や他学習センターの所蔵図書取寄せやレファレンスサービスなどがあります。



⑤ 図書館を利用してみよう！

学生証で入館し閲覧・貸出できます

図書館入り口で、学生証を通し、入館します。1階は主に放送教材の視聴、2階は蔵書、3階は雑誌・所蔵AV(閲覧用)があります。
貸出は、大学院生であれば、図書10冊で1ヶ月。学部学生であれば、図書5冊で1ヶ月。

ホームページで貸出の確認が可能

放送大学附属図書館のホームページより、OPAC検索をすると、借りたい本の貸し出しが確認できます。全国の学習センターで、貸し出しの有無も確認できます。詳細は、放送大学附属図書館のホームページをご覧ください。



⑥ そのほか

- 無線LAN (Wi-fi) の利用申請
- キャンパスメンバーズ制度
- ミニゼミ
- サークル活動



⑥ そのほか

無線LAN (Wi-Fi) 利用申請①



放送大学では、全国の学習センター及びサテライトスペースの一部の教室において、面接授業等でご利用いただける 学生用無線LANサービス:WiFi-houdai を提供しています。

利用申請手続きはシステムWAKABAで行いますが、申請の前に情報セキュリティ研修(学生用)を修了(小テストで100%正解)する必要があります。

⑥ そのほか

無線LAN (Wi-Fi) 利用申請②



放送大学自己学習サイト↑



放送大学 自己学習サイト

コース▼

課題実施状況一覧
▶ [ダッシュボード](#)

リンク
▶ [初めてご利用の方](#)
▶ [放送大学自己学習サイト利用マニュアル](#)
▶ [マニュアル着ファイルを開くには Adobe Reader が必要です。ダウンロードはこちらからお進みます。](#)

管理者からのお知らせ
最新4件 (全 2 件)
2019.09.30 [【放送大学ロゴ】本サイトで利用に伴う確認事項](#)

参加しているコース

検索 コースの追加

リメディアル教材
▶ [リメディアル生物](#)

英語教材
▶ [TOEIC入門編](#)

PCスキル教材
▶ [\(Locked Course\)表計算ソフト Excel](#)

補助教材
▶ [\(Locked Course\)01 国際理解のために\(13\)](#)

研修用教材
▶ [\(Locked Course\)2018年度 情報セキュリティ研修 \(教職員用\)](#)
▶ [\(Locked Course\)2023年度 情報セキュリティポリシールール実施手順 自己点検 \(教職員用\)](#)
▶ [情報セキュリティ研修 \(学生用\)](#)
▶ [情報セキュリティ研修 \(教職員用\)](#)
▶ [標準的型攻撃メール訓練フォローアップ研修](#)

① システムWAKABA「放送大学自己学習サイト」の「情報セキュリティ研修 (学生用)」を受講 (50分程度) して小テストに合格する。

↓ 情報セキュリティ研修 (学生用)

⑥ そのほか

無線LAN (Wi-Fi) 利用申請③



各種届出・申請様式 ↑

② システムWAKABA「キャンパスライフ」の「各種届出・申請様式」内にある「無線LAN利用申請（オンライン）について」を開く。



| 検索結果 | 検索結果 | 検索結果 | 検索結果 | 検索結果 | 検索結果 |
|---------|-------------|--------------------------|---------|-----------|------------------|
| 各種変更手続き | 各種変更手続き | 各種変更手続き | 各種変更手続き | 各種変更手続き | 各種変更手続き |
| 各種変更手続き | 学部学生 | (様式6)退学願 | 92 | 482.77 KB | 2025/03/11 17:17 |
| 各種変更手続き | 学部学生 | (様式7)退学願 | 213 | 480.53 KB | 2025/03/11 17:19 |
| 各種変更手続き | 学部学生・修士学生 | 単位認定試験受験場所変更(学部・大学院) | 567 | 2.18 MB | 2024/06/11 13:17 |
| その他 | 学部学生 | 誓約票 | 74 | 164.36 KB | 2025/05/15 15:28 |
| その他 | 学部学生 | 放送大学大学院で修得した単位の教養学部卒業要件単 | 830 | 114.81 KB | 2022/09/16 12:16 |
| その他 | 学部学生 | 面接授業・ライブWeb授業「追加登録申請書」 | 435 | 456.38 KB | 2025/02/25 17:19 |
| その他 | 学部学生・修士学生 | 試験問題・解答等郵送サービス申込書 | 183 | 2.47 MB | 2024/12/02 13:33 |
| その他 | 学部学生・修士学生 | 単位認定試験に係る履修申請票 | 473 | 1.87 MB | 2022/05/23 12:10 |
| その他 | 学部学生・修士学生 | 放送教材郵送貸出申込書 | 45 | 150.47 KB | 2025/06/09 17:56 |
| その他 | 学部学生・修士学生 | 成績評価異議申立書 | 144 | 17.84 KB | 2025/07/01 10:14 |
| その他 | 学部学生・修士学生・構 | 倫理審査(必須書類) | 274 | 163.49 KB | 2025/04/28 09:38 |
| その他 | 学部学生・修士学生・構 | 倫理審査(必須書類の記入例等) | 15 | 157.41 KB | 2025/09/09 13:22 |
| その他 | 学部学生・修士学生・構 | 倫理審査(研究内容により必要書類) | 13 | 109.68 KB | 2025/09/09 13:22 |
| その他 | 学部学生・修士学生・構 | 無線LAN利用申請書(旧) | 2352 | 292.79 KB | 2024/10/08 12:34 |
| その他 | 学部学生・修士学生・構 | 学生団体申請書類 | 284 | 120.69 KB | 2023/04/11 16:20 |
| その他 | 学部学生・修士学生・構 | 集会費・施設使用費・基金等贈・文書等提示票 | 1618 | 812.31 KB | 2019/05/21 15:24 |
| その他 | 学部学生・修士学生・構 | 無線LAN利用申請(オンライン)について | 2797 | 911.48 KB | 2024/12/04 15:01 |
| その他 | 学部学生・修士学生・構 | 印刷教材割当購入申込書様式一 | 1633 | 600.59 KB | 2025/07/28 16:57 |

無線LAN利用申請(オンライン)について ↑

⑥ そのほか


無線LAN (Wi-Fi) 利用申請④

○ 各種届出・申請様式詳細

| | |
|----------|--|
| タイトル | 無線LAN利用申請(オンライン)について |
| カテゴリ(タグ) | その他(学部学生・修士学生・博士学生・その他) |
| ファイル | 申請方法(学生用).pdf (911.48 KB) ←無線LAN申請方法 |
| ファイル説明 | 放送大学学園では、全国の学習センター及びサテライトスペースの一部の教室において、面接授業等でご利用いただける学生用無線LANサービス「Wi-Fi houdai」を提供しています。 【2024年10月4日から、オンライン申請に変更となりました】 「Wi-Fi houdai」をご利用いただくには、事前にオンライン申請していただく必要があります。 但し申請の前に、情報セキュリティ研修(学生用)を修了(小テストで100%正解必須)してください。 ※今回のオンライン申請は、新規に利用開始したい学生のための申請です。 既にWi-Fi houdaiの接続IDをお持ちの方は、そのままお戻りください。 ※「Wi-Fi houdai」を利用したい学生は、添付した申請手順に従って申請してください。 (申請する際は参考URLをクリックしてください) 【Wi-Fi houdaiのアカウント申請ができる方】 1. 学園が指定する「情報リテラシー研修」の修了 → システムWAK AB4内、右側メニュー 「放送大学自己学習サイト」の 「情報セキュリティ研修(学生用)」を受講、修了(小テストで100%正解必須) 2. 情報セキュリティに係る利用条件に同意 → 申請画面に表示 いただける当学園の学生です。 以上、よろしくお願いたします。 更新日時 2024/12/04 15:01 公開期間 2024/11/01 ~ 参考URL https://formable/0bZCKTBEzwanENA |

・・・これ以降の申請手続きは、「無線LAN申請方法」をご確認ください

学生用



Wi-Fi houdai

無線LAN申請方法

申請前準備

- 申請前に、情報セキュリティ研修を受講(合格)する
- キャンパスメールアドレスでログイン (xxx@campus.ouj.ac.jp)

⑥ そのほか

キャンパスメンバーズ制度

特 典

所蔵作品展は無料・特別展と共催展は割引料金

ご利用できる国立美術館

東京国立近代美術館(東京・竹橋)
国立映画アーカイブ(東京・京橋)
京都国立近代美術館(京都・岡崎公園内)
国立西洋美術館(東京・上野公園内)
国立国際美術館(大阪・中之島)
国立新美術館(東京・六本木)

対 象

全科履修生、選科履修生、科目履修生、
修士全科生、修士科目生、修士選科生
(集中科目生・特別聴講生は除く)



国立西洋美術館の内部

⑥ そのほか

ミニゼミ

千葉学習センターにおける「ミニゼミ」は、放送授業や面接授業と違い、少人数で教員を囲みながら、各教員の専門分野をテーマに、発表、討論、実験、観察、課外活動など様々な学習スタイルで行われています。

年齢や性別も異なる学生のみなさんが、指導教員のもと、共通のテーマを学びながら毎回楽しく活動しています。

興味のあるテーマを学ぶとともに、他の学生や教員と交流していただくことも目的としていますので、試験や成績判定といったことはありません。



⑥そのほか

ミニゼミ（2）

| テーマ | 講師 | 開催日時(原則) | 定員 |
|-----------------------------|------------------------|-----------------|-------|
| 保健の授業を学び直す | 高橋 浩之 (放送大学千葉学習センター所長) | 第1、第3水曜日14時～16時 | 10名程度 |
| 感染症と人類 -過去・現在・未来- | 潤間 励子 (千葉大学教授) | 月1回、土曜日14時～16時 | 10名程度 |
| 地層の縞模様から読み解く大地の成り立ちと地球環境変動史 | 伊藤 慎 (千葉大学名誉教授) | 月1回、土曜日13時～15時 | 10名程度 |
| 色と光の科学 | 三野 弘文 (千葉大学教授) | 月1回土・日曜日13時～15時 | 15名程度 |
| 日常の風景を読み解く | 八馬 智 (千葉工業大学教授) | 月1回、土曜日13時～15時 | 5名程度 |
| ヴァイオリン・アンサンブルの楽しみ | 伊藤 誠 (桐朋学園芸術短期大学特任教授) | 月3回、木曜日 | 3名 |

⑥そのほか

興味のある場合は
事務室までご相
談ください

ミニゼミ (3)

| テーマ | 講師 | 開催日時(原則) | 定員 |
|-------------------------|---------------------------|-------------------|-------|
| 生活環境中のカビ | 矢口 貴志 (千葉大学真菌医学研究センター准教授) | 土曜又は日曜午後の2~3時間 | 10名程度 |
| ピアノを通して音楽を学ぶ (大人のピアノゼミ) | 兼古 勝史 (明治学院大学文学部非常勤講師) | 月2回、木曜日14時30分~17時 | 5名 |
| 薔薇学講座 | 御巫 由紀 (千葉県立中央博物館) | 毎月第3土曜日13時~15時 | 15名程度 |
| 私の推しの古典文学 | 柴 佳世乃 (千葉大学教授) | 毎月1回、水曜日13時~2時間程度 | 5名程度 |
| ジェンダー・セクシュアリティについて考える | 片岡 洋子 (千葉大学名誉教授) | 月1回程度、参加者と調整 | 10名程度 |

※ 詳しい内容等は、千葉学習センターWebサイトに掲載しています。

⑥ そのほか

サークル活動

千葉学習センターでは、学生の皆さんがサークルや学生団体を結成して、互いに趣味やスポーツ、研究等による交流を図っており、2025年度、千葉学習センターでは14の公認団体が活動しています。ご興味のある方は直接、各団体連絡先にお問い合わせください。



※ 詳しい活動内容等は、千葉学習センターWebサイトに掲載しています。



「新入生ガイダンス」は以上です。

ご静聴ありがとうございました。

