

2026年度第1学期

# 新規入学者ガイダンス



**放送大学**  
東京文京学習センター



1

Copyright © 東京文京学習センター All Right Reserved

**転用複製不可**

# ご入学おめでとうございます！

---

- このガイダンスでは、大学での学習にあたり必要な情報等を新入生の皆様にお伝えします。
- 「学生生活の栞」や本日配付している「学習センター利用の手引き」の情報を中心に、なるべくコンパクトにお伝えします。
- 既にお読みの方は重複する部分も多いですが、ご容赦ください。



資料は本学Webサイトからダウンロード・閲覧もできます

- 『学生生活の栞』

「放送大学ウェブサイト」

<https://www.ouj.ac.jp/for-students/>



①トップページの「在学内 (WAKABA)」をクリック

②開いたページをスクロールダウンして「学生生活の栞」ページへ

- 『学習センター利用の手引』

「東京文京学習センターウェブサイト」

<https://www.sc.ouj.ac.jp/center/bunkyo/>

①開いたページをスクロールダウンして「学習センター利用の手引」をクリック



# 本日の新規入学者ガイダンスの内容

---

- 放送大学の学習（放送授業、オンライン授業、面接授業）
- 教務情報システムやWebサイトの利活用
- 放送大学の各種施設のご案内
- その他（キャンパスメンバーズ、公開講座割引）



# 学びの準備をしましょう

## • 学生証をもらおう

「学生証」が一人ひとりに発行されます。今後、さまざまな場面で必要になります。学費入金確認後、約3週間後に送付される入学許可書をご持参のうえ、窓口で交付を受けてください（郵送での発行も可能です）。



交付願様式等詳細は東京文京学習センターウェブサイトの右図のバナーをクリック

## • 郵送での交付申請も可能

1. 郵送による学生証交付願
2. 特定記録郵便 320 円分の切手を貼り送付先を明記した返送用封筒
3. 入学許可書のコピー及び顔写真付きの公的な身分証明書(運転免許証、パスポート等)の写し

以上を同封して東京文京学習センターまで郵送願います。

東京文京学習センターの  
ご利用について  
学生証・パンフレット・保険・Wi-Fi・  
証明書・各種相談・施設利用など

# 印刷教材を確認しよう

- 印刷教材は、放送授業におけるテキストに相当し、放送教材と相互に補完するよう作成されています。学習に際しては、放送教材と併せて学習を行います。
- 授業料入金後、20日間程度の期間を要します。
- 印刷教材の発送状況は、システムWAKABA「教務情報→学生カルテ」から「教材発送情報」を表示することで確認できます。
- 届いたら中身を確認してください。
- 新規開設科目等は別便で送られる場合があります。



# 学期ごとのスケジュールにあわせて学習開始

- 放送授業

4月1日～

放送授業開始



5月7日～  
5月27日

通信指導提出



6月下旬

試験受験資格決定



7/14～7/18記述・併用  
7/14～7/22択一

単位認定試験



8月下旬

成績通知



8月中旬  
～下旬

科目登録申請

# 通信指導の答案提出は忘れずに！

- 提出して合格しないと、単位認定試験を受けられない！

学期の途中に1回、通信指導を提出する必要があります。原則Web通信指導による提出のみで実施します(一部科目のみ郵送で実施します。)

答案を期限までに提出しなかった場合、また、添削の結果、不合格になった場合は、単位認定試験は受験できません。

<https://www.ouj.ac.jp/for-students/webtsushin/2026/>

- 条件によっては、次学期に再度、通信指導を受けられる

提出後、添削結果と単位認定試験の受験票が届きます。

新規に科目登録した学期に通信指導を提出しなかったり、不合格になった場合、次の学期に学籍があれば、休学中を除き、再度、通信指導を受けることができます。

Web通信指導のお試し版や、Web提出が困難な方向けのご案内、FAQ等があります。ご確認ください。

# 学期の締めくくり、単位認定試験

- 試験に合格して、単位を修得しよう

「単位認定試験」とは、単位を修得するために必要な、学期末に行われる試験です。

原則としてWeb試験にて実施されます(一部科目除く)が、期限までに申請の上、学習センターで受験することもできます。

6月下旬にシステムWAKABA上で受験資格の確認が可能となります。確認のうえ、試験に備えてください。

<https://www.ouj.ac.jp/for-students/webshiken/2026/>

- 条件によっては、単位認定試験を再受験できる

単位認定試験の結果は、Web上(システムWAKABA)で通知されます。また、Web上での通知に少し遅れて、成績通知書と単位修得状況一覧が届きます。

新規に科目登録した学期の単位認定試験に不合格、または受験しなかった場合も、次の学期に学籍が継続していれば、次の学期に限り再受験することができます。

単位認定試験のお試し版や、Web受験が困難な方向けのご案内、FAQ等がありますのでご確認ください。

# オンライン授業

## • オンライン授業科目の学習方法

「システムWAKABA」から開始！受講科目のページで課題提出日や小テスト締切日を確認しておきます。

視聴メモ(レジュメ)や動画を見て受講します。小テストやレポート、ディスカッション等の課題をこなしていきます。全8回(1単位)の科目と全15回(2単位)の科目があります。

提出した課題により成績評価が行われ、合格すると単位修得となります。

## • 4月3日から配信開始

科目ごとに課題提出期限が異なります！学期が始まったら履修登録した科目のページにアクセスし、課題の内容や提出期間をチェックしてください。計画的に学習を進めましょう！！

オンライン授業のお試し版や、科目ごとの課題実施期限の目安、FAQ等がありますのでご確認ください。

<https://www.ouj.ac.jp/reasons-to-choose-us/anytime-anyone-can-learn-freely/online/>

# 魅力いっぱいの面接授業(スクーリング)

- **学習センター等で講師から直接授業を受けられます**

面接授業は、直接教員から講義や指導を受けられる重要な機会であることはもちろん、他の学生との交流や啓発の場でもあります。一人では体験できない実習や実験等もあり、学友と学ぶ楽しさも実感できます。

- **1科目1単位で開講し土日開講科目が約8割**

授業を8回(1時間30分×7回+45分×1回)行います。開講日に学習センター等に行き、授業を受講します。



- **年間約3,000クラスが開講!**

全国57カ所の学習センター等で面接授業(スクーリング)が開講されており、所属先以外の学習センターでも受講することができます。各学習センター・サテライトスペースによって開講科目が異なり、史跡や船上等学習センター以外の場所で実習を行う授業もあります。

- **授業後の試験・レポート等により単位認定**

授業当日に試験・レポート等を実施する科目もあれば、後日、指定の方法によりレポート等を提出する科目もあります。詳細はシラバスをご確認ください。

# 面接授業関係Webサイト

- 面接授業のシラバスや追加登録の詳細などについてはこちらをご確認ください。

<https://mensetsu-cnh.ouj.ac.jp/1/>



「授業概要(シラバス)では」全国の面接授業のシラバスが確認できます。

「追加登録」について」では追加登録の方法が掲載されています。

シラバス情報の変更情報(日程変更、講師変更等)が掲載されています。

令和7年度(2025年度)第1学期 面接授業  
面接授業の授業概要を以下の期間中の国の学習センターで開講します。  
開講期間: 4月12日(土)~7月27日(日)

授業概要(シラバス)

追加登録

時間割表の訂正・変更情報

面接授業(時間割表)の訂正・変更について

年月	内容
2025年3月19日	面接授業センター 面接に到着する公認と最終出席【講師および学生の訂正】
2025年3月19日	面接センター 面接から戻る最終出席【講師および講師への変更】
2025年3月19日	面接センター 面接授業2(水・月1日)【講師変更】

# 面接授業の追加登録

- 面接授業の追加登録とは

科目登録決定後、空席のある科目については、当該科目を開設する学習センターで追加登録を受付けます。

「仕事の都合が直前までわからなくて科目登録を見送った」という方も、この機会を活かして面接授業の追加登録をご検討ください。

- 追加登録スケジュール

1. 空席発表	
4月17日(金) 15時	空席のある科目と人数を発表

▼

2. 事前申請受付	
空席発表～4月22日(水) 13時10分	事前申請の受付
4月23日(木)	当選科目を連絡
4月28日(火) 15時まで	授業料納入

▼

3. 先着申請受付 (事前申請で満席とならなかった科目)	
4月23日(木) 15時以降	先着順で受付

# 追加登録の詳細

<https://mensetsu-cnh.ouj.ac.jp/1/>

上記サイトの「お知らせにて」全国の空席状況を発表します。

- Google forms
- 学習センターの窓口(対面等)で受付を行います。

なお、申請様式やGoogle formsについては、下記東京文京学習センターWebサイトの「東京文京学習センターからのお知らせ」に今後掲載します。

<https://www.sc.ouj.ac.jp/center/bunkyo/>

キャンパスメールへ抽選結果と、決済用URLをお知らせしますので、期日までにお手続きをお願いします。

1. 空席発表	
4月17日(金)15時	空席のある科目と人数を発表
2. 事前申請受付	
空席発表～4月22日(水)13時10分	事前申請の受付
4月23日(木)	当選科目を連絡
4月28日(火)15時まで	授業料納入
3. 先着申請受付(事前申請で満席とならなかった科目)	
4月23日(木)15時以降	先着順で受付

事前申請で満席とならなかった科目については、空席状況をシステムWAKABAでリアルタイムで確認でき、原則として開講日の7日前まで先着順で追加登録を受付けます。空席状況の確認方法は<https://mensetsu-cnh.ouj.ac.jp/1/>をご確認ください。

# メール決済のイメージ

① 決済用URLを記載したメール (イメージ)

② 決済サイト (スマートフォン画面イメージ)

(支払者) 様

下記のご注文内容にてお申し込みを受け付けましたのでご確認の上、お支払い手続きをお願い致します。

■ご注文内容

店舗名	: 放送大学〇〇学習センター
取引概要	: 授業料 (函授授業)
金額	: 6,000円
税送料	: 200円
決済総額	: 6,200円
オーダーID	: *****
メールアドレス	: *****@*****.*****
お問合せ先	: 放送大学〇〇学習センター
お問合せ先電話番号	: **-****-****
お問合せ先受付時間	: 09:00-17:30

\*税送料: 金額以外にお支払いいただく料金

\*\*\*\*\*

お支払い手続きの手順について

\*\*\*\*\*

下記リンク先にアクセスして、ご注文内容・お支払い金額等をご確認ください。確認後、ご利用される決済手段を選択し、必要事項のご入力をお願いします。

■決済手続きURL

<https://xxx.xxx.jp/xxxx/xxxx/xxxx1234567890xxx>  
(上記URLの有効期限: 20yy/mm/dd)

\*お支払い金額以外の料金はかかりません。

※URLが途中で改行されている場合、アクセスできないことがあります。  
URLの先頭から末尾までをコピーして、Webブラウザに直接貼り付け、再度アクセスをお試しください。  
※本メールは送信専用アドレスより送信しております。  
本メールへ返信頂いても回答致しかねますのでご了承下さい。  
※商品に対するお問合せは恐れ入りますがご購入された店舗までご連絡ください。  
※本メールにお心当たりがない場合、破棄願います。

放送大学 〇〇 学習センター

放送大学

決済手段選択 確認 完了

お支払いの内容

利用金額	¥6,200
小計	¥6,000
税送料	¥200

詳細を表示

決済手段を選択してください

クレジットカード

system@p01.smbc-gp.co.jp  
というアドレスから①のような  
メールが送付されます。

追加登録に当たっては、  
1科目につき200円の  
事務手数料がかかります

# 面接授業受講上の注意

- 教科書の指定がある場合は事前に購入して持参してください

センターでの販売や貸出等はありません。必ずご自身でご準備ください。

- BYOD(受講者が自身のPCを持参して学習する)科目について

受講に必要なパソコン等端末の種類(パソコン、タブレット等)やソフトウェア(OSやアプリケーションソフト)は科目ごとに異なります。シラバスで確認して必ずご自身の端末を持参してください。貸出等はありません

- 無線LANの利用申請について

BYOD科目で学生用無線LANを使用する場合があります。無線LANの使用には本学の指定する「情報リテラシー研修」を修了のうえ、オンラインでの利用申請が必要です。下記Webサイトを確認のうえ、**面接授業実施前日までに**申請手続きを完了してください。

<https://mensetsu-cnh.ouj.ac.jp/1/wifi-houdai/>

- 学研災への加入について

授業概要の【その他(特記事項)】に学生教育研究災害傷害保険加入の記述がある面接授業を受講する場合は、**受講する前日までに**最寄りの学習センターまたはサテライトスペースで加入の手続きを行ってください。

# Webを活用しよう

---

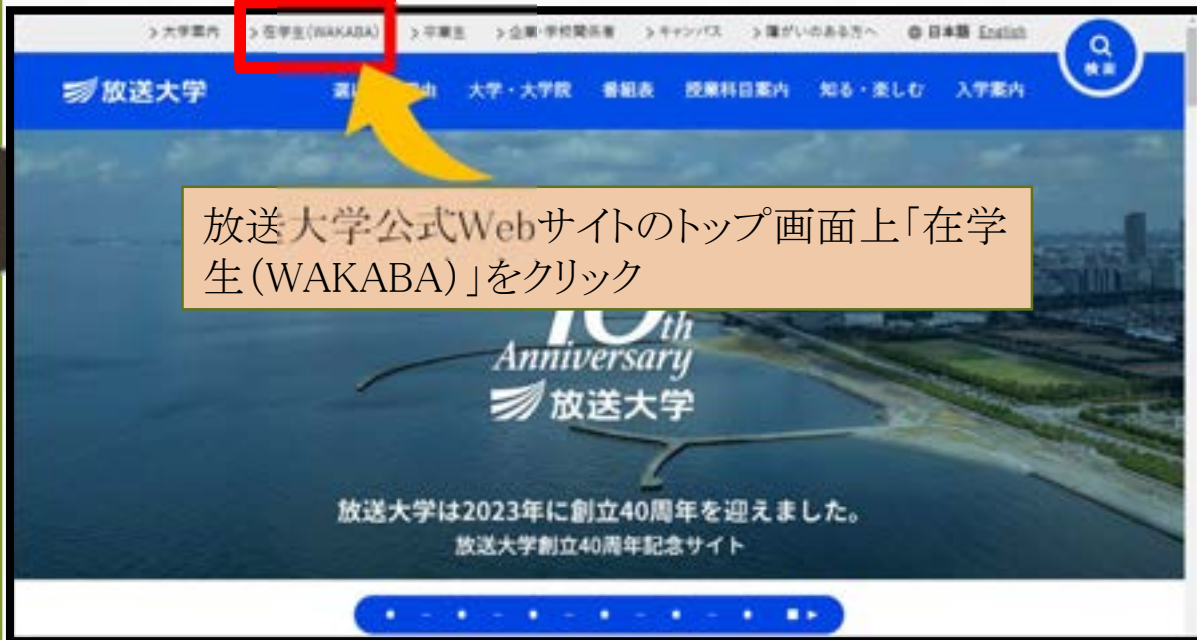


- **システムWAKABA**

学生の学修をサポートするための教務情報システム

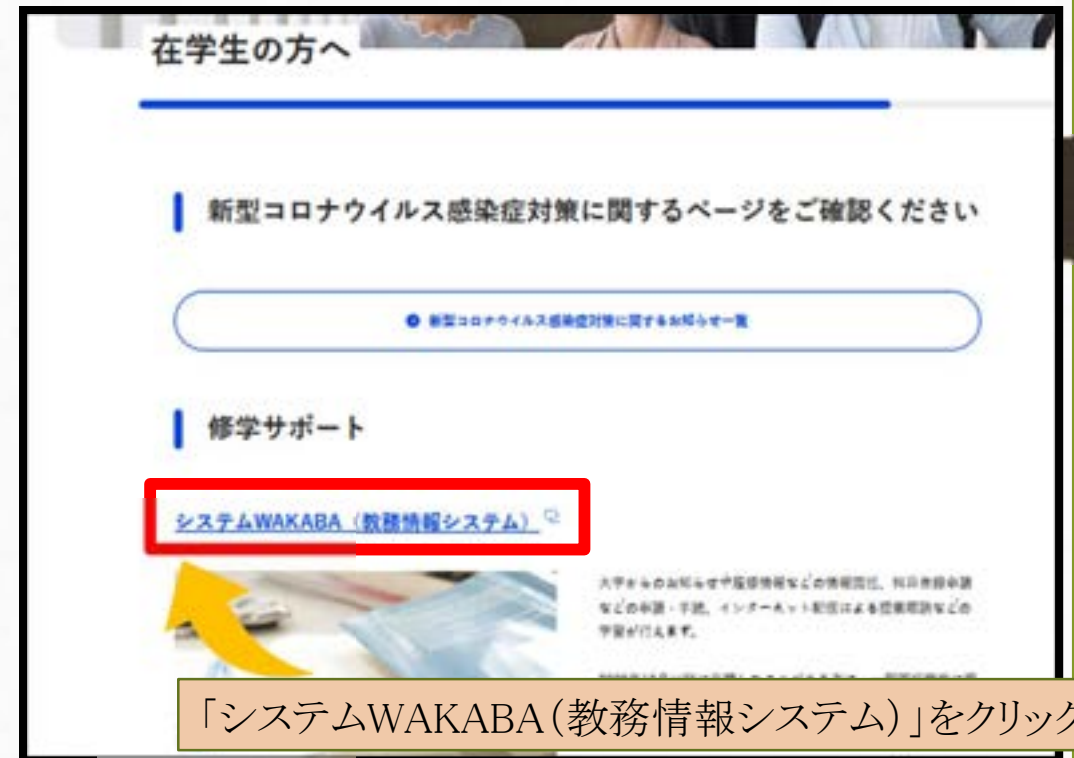
- キャンパスメール
- 通信指導
- 放送授業の視聴
- 単位認定試験
- 大学からのお知らせ
- 科目登録申請
- 各種手続き
- 履修成績照会など

# システムWAKABAへのアクセス



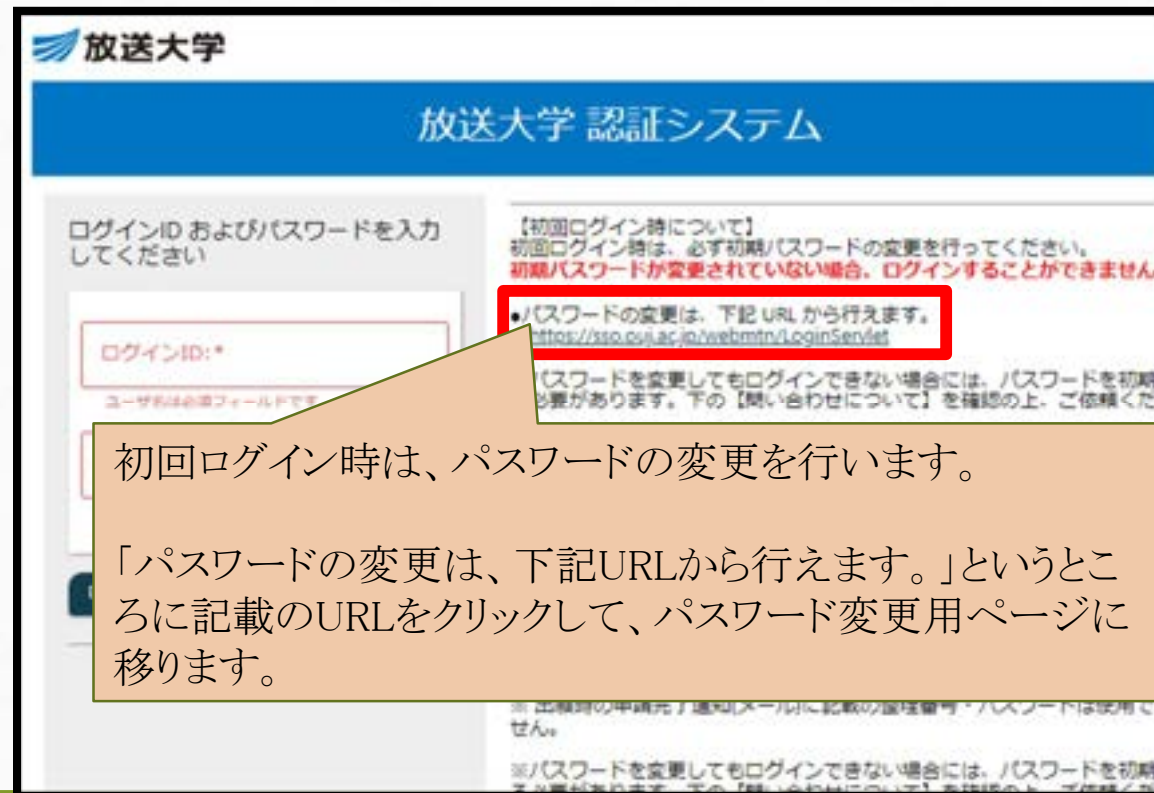
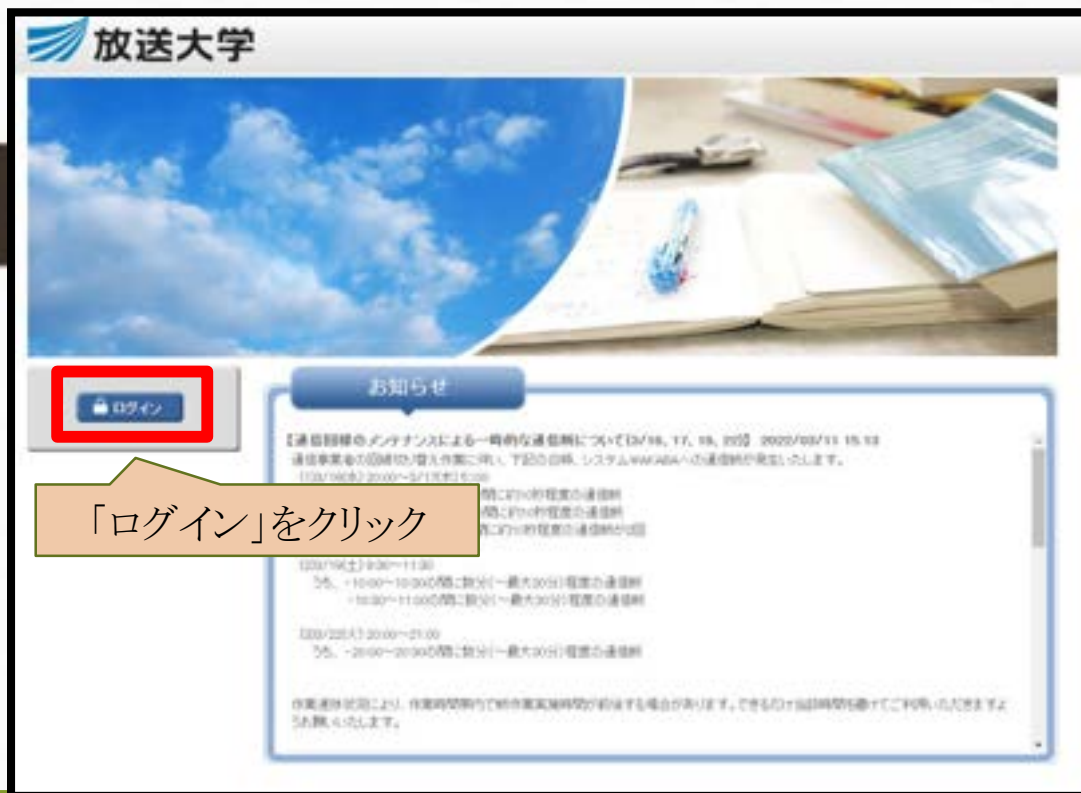
放送大学公式Webサイトのトップ画面上「在学生(WAKABA)」をクリック

<https://www.ouj.ac.jp/>



「システムWAKABA(教務情報システム)」をクリック

# システムWAKABAへのログイン (初回ログイン①)



初回ログイン時は、パスワードの変更を行います。

「パスワードの変更は、下記URLから行えます。」というところに記載のURLをクリックして、パスワード変更ページに移ります。

# システムWAKABAへのログイン (初回ログイン②)

パスワード変更用WEB ログインページ

ログインID:

パスワード:

ログイン

入学許可書に記載のログインID、パスワードを入力し、「ログイン」を押します。

パスワード変更

ログイン名

日本語姓

日本語名

メールアドレス

新しいパスワード

新しいパスワード (確認)

以下の条件を満たす任意のパスワードを設定してください。

- 8文字以上であること
- 英字（大小は問わず）が1文字以上、数字が1文字以上含まれていること
- パスワードにログイン名を含めないこと

「新しいパスワード」及び「新しいパスワード（確認）」の項目に入力後、保存ボタンを押してください。

保存

点線内の条件を満たすパスワードを作成し入力します。入力後、「保存」ボタンを押してください。

# システムWAKABAへのログイン (初回ログイン③)

放送大学

## 放送大学 認証システム

ログインID およびパスワードを入力してください

ログインID:\*  
ユーザーは必須フィールドです。

パスワード:\*  
パスワードは必須フィールドです。

ログイン

【初回ログイン時について】  
初回ログイン時は、必ず初期パスワードの変更を行ってください。  
初期パスワードが変更されていない場合、ログインすることができません。

●パスワードの変更は、下記 URL から行えます。  
<https://sso.osj.ac.jp/webmin/loginServlet>

※パスワードを変更してもログインできない場合には、パスワードを初期化する必要があります。下の【問い合わせについて】を確認の上、ご依頼ください。

※パスワードを初期化したにも関わらず、上述のURLがパスワード変更画面で認識されない事象が報告されています。この場合には再度パスワードの初を行いますので、もう一度下記問合せ先までご連絡ください。お手数おして申し訳ございませんが、よろしくお願いいたします。

システムWAKABAの本人認証画面に戻ります。

ログインID、変更後のパスワードを入力して「ログイン」ボタンをクリックします。

※パスワード変更が完了している方は初回ログイン①②の手順を飛ばし、③の手順からログイン可能です。

お知らせ

この画面が出たらログイン成功です！

お知らせ

2023/04/06 16:48

色・プロフィール設定

パスワード変更

キャンパスメール

キャンパスライフ

授業サポート

教育情報

オンライン授業

放送授業のインターネット配信

過去の単位認定申請履歴・解答等

夏期授業 (第1学期) のページ

夏期授業 (第2学期) のページ

新規履修科目印刷教材 (注し読み)

放送大学自己学習サイト

看護学部国際看護学英文ツール

修士論文閲覧

放送大学附属図書館

# システムWAKABAのメニュー (キャンパスライフ)



「キャンパスライフ」  
タブのメニュー

## 【キャンパスライフの主な機能】

- ・学内連絡(大学・学習センターからのお知らせ)
- ・スケジュール(放送・面接授業の予定、試験期間の予定他)
- ・学内FAQ(本学に関するFAQ)
- ・各種届出等申請様式(手続関係等の様式取得他)
- ・セミナーハウス予約

# システムWAKABAのメニュー (キャンパスライフ「学内連絡」)

大学から [未読 2件]      学習センターから [未読 295件]

受信トレイ(大学からのお知らせ)

検索条件変更

添付ファイル    ToDo

「カテゴリ=通信指導・単位認定試験」「連絡日=2024/04/01~」「対象=全員宛、貴方宛」で検索した結果

検索結果全体について、こちらに入力したワードによりさらに絞り込みます。

100 件表示

対象	カテゴリ	タイトル	連絡元	連絡日時
全員宛	通信指導・単位認定試験	【重要】2024年度2学期単位認定試験 公開中の解答の差		2025/03/17 11:00
全員宛	通信指導・単位認定試験	【重要】2024年度2学期単位認定試験 公開中の解答の差		2025/02/28 14:00
全員宛	通信指導・単位認定試験	【重要】【0228追加】2024年度2学期単位認定試験におけ		2025/02/28 14:00
全員宛	通信指導・単位認定試験	【重要】2024年度2学期単位認定試験における不適切問		2025/02/13 10:00
全員宛	通信指導・単位認定試験	【重要】2024年度第2学期単位認定試験の成績通知に係	放送大学学生課単位認	2025/02/10 17:00
全員宛	通信指導・単位認定試験	【重要】2024年度第2学期単位認定試験の受験票及び注	放送大学学生課単位認	2024/12/24 17:00
全員宛	通信指導・単位認定試験	2024年度第2学期 通信指導の添削結果等の送付につい		2024/12/18 10:00
全員宛	通信指導・単位認定試験	2024年度学校図書館司書教諭講習の成績について	放送大学学生課単位認	2024/11/29 17:00
全員宛	通信指導・単位認定試験	単位認定試験の学習センター受験者用時間割の変更につ	放送大学学生課単位認	2024/11/21 12:00

「学内連絡」では、本部や学習センターから行事・イベントのお知らせや、授業に関するお知らせ、通信指導・単位認定試験のお知らせなど、各種お知らせが確認できます。

# システムWAKABAのメニュー (キャンパスライフ「学内FAQ」)

カテゴリ	質問	回答
履修計画	卒業するために、あと何単位とれば良いですか。	卒業に必要な単位は、個人によって異なります。システムWAKABA「教務情報」-学生力リテラシー また、個別の単位取得状況についての相談等は、ご所属の学習センターの学習相談で承っております。このうち20単位は面接授業の単位として認定されることになり、この
履修計画	3年次に編入学し、既修得単位を62単位認定されましたが、他	他し、通信制の場合は当該校のスクーリング科目を本学の面接授業単位として認定しますので、卒業までに124単位を取得する必要があります。4年間で卒業するためには1年間で31単位取得する必要がありますので、計算上1学期では平
履修計画	卒業のための1学期当たりの平均的な科目の履修状況を教	しかし、学業に専念できる通学制の学生と違い必ずしも4年間で卒業する必要はありません。この休学期間は在学年間には算入されませんので、休学期間が最も長い10年間在学(編入学や再
履修計画	全科履修生の在学年間は最長10年間となっていますが、注	なお、休学期間は通算して最長8学期(4年間)となっております。したがって1年次に入学した臨床心理学プログラムは毎年10倍以上の競争倍率となっており、学際にて心理学を専攻してこ
履修計画	臨床心理士の資格取得に係る必修科目の履修、学習の進め	「臨床心理士」資格受験の際に心理学関係の基礎的知識は必須となることから、臨床心理学予
履修計画	編入学で既修得単位の認定を受けようと思いますが、認定結	また、実習・演習科目等以外の大学院の放送授業科目については、修士課程生・科目生(こちら)第3年次に編入学の場合、最大62単位が既修得単位として認定され、うち14単位が基礎科目、1
履修計画	履修計画と科目履修生の違いは何ですか。	したがって、登録に際しては、所属を希望するコースを中心としたコース科目を優先して履修する。なお、放送大学では、過去に他大学等で履修したそれぞれの科目を履修しただけではなく、修得した科目履修生は特定の科目群(10科目程度)を履修すること、科目履修生は特定の科目(1~2科
履修計画	卒業研究を履修したいのですが、どうしたらいいですか。	しかし、現状ではそうした目的だけでなく、例えば大学入学資格の取得、試験的な入学、資格卒業研究を履修するには、履修前年間に申請し、審査をうける必要があります。申請に際しても、

「学内FAQ」では履修計画、授業、各種変更手続、休学等の手続について、よくある質問と回答が掲載されています。

# システムWAKABAのメニュー (キャンパスライフ「各種届出・申請様式」)

その他	学部学生/修士学生   留置学生(留置期間が2年以上)	407	153 KB	2024/05/01 08:49
その他	学部学生/修士学生   留置学生(留置期間が2年以上)(異な書類)	340	108 KB	2024/05/01 08:50
その他	学部学生/修士学生   留置学生(留置期間が2年以上)	1366	392 KB	2024/05/01 12:23
その他	学部学生/修士学生   学生団体の申請書類	264	120 KB	2023/04/11 16:23
その他	学部学生/修士学生   奨学金・奨励金制度・奨学金等と関連する書類	1447	812 KB	2023/05/21 15:23
その他	学部学生/修士学生   <b>留置学生(留置期間が2年以上)の申込</b>	799	911 KB	2024/02/04 15:01

全27件中1件目から17件目までを表示

**タイトル** 無線LAN利用申請(オンライン)について

**カテゴリ(タグ)** その他/学部学生/修士学生/博士学生

**ファイル** 申請方法(学生用).pdf

**ファイル説明** 近畿大学学園では、全国の学習センター及びサテライトスペースの一部の教室内において、無線LANサービスとして「Wi-Fi-hotspot」を提供しています。

【2024年10月8日から、オンライン申請に変更となりました】  
「Wi-Fi-hotspot」をご利用いただくには、事前にオンライン申請していただく必要があります。  
申し込みの際に、「情報セキュリティ研修(学生用)」を修了(小テストで100%正解必須)してください。

今年度のオンライン申請は、新規に利用開始したい学生のための申請です。  
既にWi-Fi-hotspotの接続をお持ちの方は、そのままお使いください。  
※「Wi-Fi-hotspot」を利用しない学生は、届出しない申請手続に従って申請してください。  
(申請するには事前にWi-Fiをリセットしてください)

【Wi-Fi-hotspotのアカウント申請ができる方】  
1. 学園が指定する「情報セキュリティ研修」を修了  
→ システムWAKABA内、右側メニュー  
「近畿大学自治学習サイトの「情報セキュリティ研修(学生用)」を完結、修了(小テストで100%正解必須)

2. 情報セキュリティに係る利用条件に同意  
→ 申請画面に表示

いる方は所属学園の学生です。

以上、よろしくご留意いたします。

**更新日時** 2024/02/04 15:01

**公開期間** 2024/11/01 ~

**更新URL** <https://senu4e/2622/11566626A>

申請方法の詳細はこのファイルで確認できます。

申請はこちらのURLから行います。

「各種届出・申請様式」では学内無線LANの申請ができます。申請に先立ち、自己学習サイトで「情報セキュリティ研修(学生用)」を受講する必要があります。

研修合格後に、「参考URL」から申請します。

# システムWAKABAのメニュー (授業サポート)

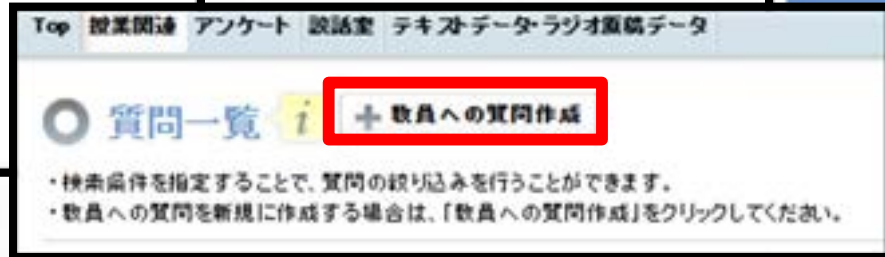


「授業サポート」タブ  
のメニュー

## 【授業サポートの主な機能】

- 授業連絡 (履修する放送授業等に関する主任講師からのお知らせ)
- 授業共有ファイル (履修する放送授業等に関する主任講師からの補助教材等の提供、通信指導問題データ)
- 質問箱 (履修中の放送授業等の内容に関し主任講師へ質問する機能)
- 資料室 (印刷教材の正誤表等、全学生が共通して授業関連の情報を得るための機能)
- 談話室 (一部の放送授業科目に関するコミュニケーション機能)

# システムWAKABAのメニュー (授業サポート「質問箱」)



「質問箱」を選択し、次の画面で「教員への質問作成」を選択、質問対象科目を選択し、続いて質問内容を登録します。  
学生生活の葉の巻末様式でも質問できます。

# システムWAKABAのメニュー (教務情報)

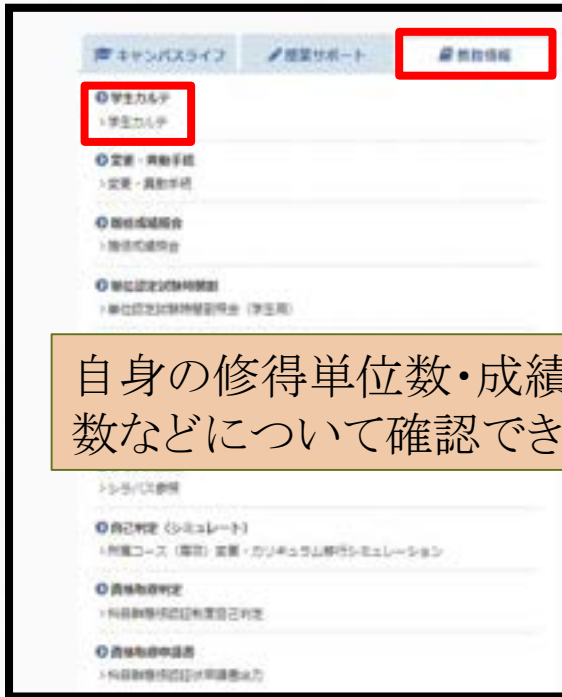
「教務情報」タブの  
メニュー



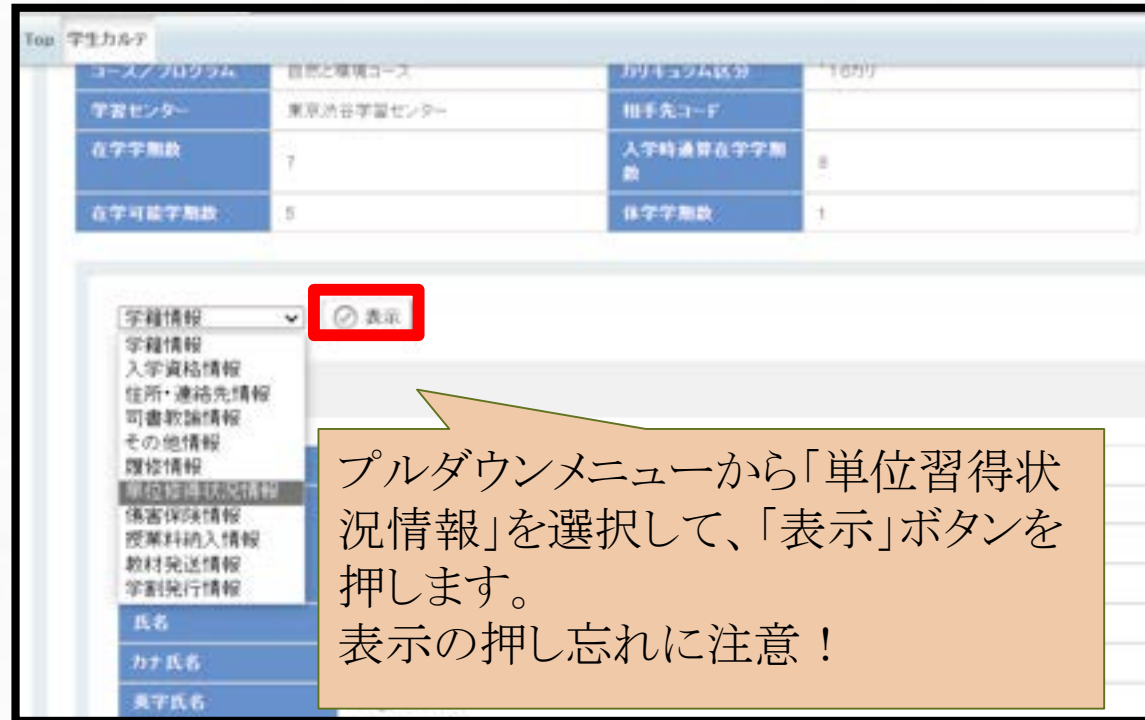
## 【教務情報の主な機能】

- ・学生カルテ(学籍情報、住所・連絡先情報、履修情報、単位修得状況情報、教材発送情報など)
- ・変更・異動手続
- ・履修成績照会
- ・出願・科目登録申請
- ・所属コース変更及びカリキュラム移行のシミュレーション・手続
- ・シラバス参照

# システムWAKABAのメニュー (教務情報「学生カルテ」①)



自身の修得単位数・成績・不足単位数などについて確認できます



プルダウンメニューから「単位習得状況情報」を選択して、「表示」ボタンを押します。  
表示の押し忘れに注意！

# システムWAKABAのメニュー (教務情報「学生カルテ」②)

単位修得累計表 #1

1. 科目区分にかかる要件 (内訳は、国語授業の単位数です。)

科目区分	卒業必要単位数内訳			再入学者特別要件内訳			修得済単位数内訳		履修中科目単位数内訳	
	修得すべき最低単位数	修得済単位数	不足単位数	修得すべき最低単位数	修得済単位数	不足単位数	本学修得単位数	他大学等修得単位数	履修中科目単位数	不足単位数(見込)
基盤科目(計)	14	0(0)	14			***	0	0	0	14
外国語科目	2	0(0)	2			***	0	0	0	2
コース科目(計) #2	76	0(0)	76			***	0	0	0	76
自コース(自然と環境)	34	0(0)	34	16		***	0	0	0	34
他コース	4	0(0)	4			***	0	0	0	4
総単位数	124 #3	0(0)	124			***	0	0	0	124

2. 授業形態にかかる要件

授業形態	卒業必要単位数内訳			修得済単位数内訳		履修中科目単位数内訳	
	修得すべき最低単位数	修得済単位数	不足単位数	本学修得単位数	他大学等修得単位数	履修中科目単位数	不足単位数(見込)
放送授業(A)	94	0	94	0	0	0	94
国語授業又はオンライン(B)	20	0	20	0	0	0	20
放送/国語/オンライン(C) #4	10	0	10	0	0	0	10
総単位数(A+B+C)	124	0	124	0	0	0	124

卒業要件別に単位不足分は**赤文字**で表記されます。  
「1.科目区分にかかる要件」と「2.授業形態にかかる要件」の両方を満たさなければ卒業はできません。

「コース科目」とは「導入科目」「専門科目」「総合科目」を指します。「基盤科目」及び「コース科目」で修得すべき最低単位数を満たすとともに、更に34単位以上(科目区分は問いません)を修得し、総単位数として124単位を満たさなければなりません。

「放送授業(A)」「面接授業又はオンライン(B)」については、修得済単位数が修得すべき最低単位数を満たした場合、それ以上の単位数は「放送/面接/オンライン(C)」へ表示されます。

右のオレンジ色の「履修中科目単位数内訳」は、当学期中の履修中科目が対象です。

# 履修計画の立て方

## 科目区分にかかる卒業要件

科目区分	修得すべき最低単位数		科目区分を 問わない単位数	単位の認定方法
	基盤科目	コース科目		
基盤科目	14単位	うち外国語 2単位	34単位	基盤科目のうち、外国語科目から2単位以上を修得する。
コース科目	76単位	導入科目		
専門科目		うち自コース開設 34単位		
総合科目		うち他コース開設 4単位		
計	124単位			※卒業研究の6単位は、自コースの専門科目として認定する（卒業研究は必修ではありません）。

基盤科目から14単位以上、自らが属するコースであるか否かを問わず、コース科目（導入科目・専門科目・総合科目）から76単位以上修得し、総計124単位以上を修得する必要があります。ただし、基盤科目については、外国語から2単位以上、コース科目については、自らが属するコースが開設する科目から34単位以上、他のコースが開設する科目から4単位以上修得する必要があります。なお、卒業研究の6単位は、所属するコースの専門科目の単位として認定します。基盤科目とコース科目の合計である90単位と、卒業に必要な124単位の差である残りの34単位については、科目区分を問いません。

総計124単位=14単位（基盤科目）+76単位（コース科目）+34単位（科目区分を問わず）

## 授業形態にかかる卒業要件

授業形態	修得すべき最低単位数（計124単位）		単位の認定方法
	放送授業	授業形態を問わない単位数	
放送授業	74単位	30単位	卒業研究の6単位のうち3単位を放送授業、3単位を面接授業の単位として認定する（卒業研究は必修ではありません）。
面接授業またはオンライン授業	20単位		
計	124単位		

放送授業は、卒業するために必要な総計124単位のうち科目区分にかかわらず、74単位以上修得する必要があります。また、面接授業又はオンライン授業は、科目区分にかかわらず20単位以上修得する必要があります。ただし、オンライン授業3科目「幼児理解の理論及び方法(15)」「教育課程の意義及び編成の方法(15)」「小学校外国語教育教授基礎論(17)」については、卒業要件上は「授業形態を問わない単位数」として取り扱います。なお、卒業研究の6単位は、3単位を放送授業、3単位を面接授業の単位として認定します。

総計124単位=74単位（放送授業）+20単位（面接授業またはオンライン授業）+30単位（授業形態を問わず）

卒業には、科目区分にかかる要件と、授業形態にかかる要件のいずれも満たす必要があります。無理なく着実に必要な科目を履修してください。

# システムWAKABAのメニュー (教務情報「変更・異動手続」)



Web申請できる  
変更・異動手続  
一覧が表示され  
ます。

・受付期間外また  
は学生種別によ  
り、手続きでき  
ない申請項目が  
あります。

申請項目	受付期間	備考
所属コース変更・カリキュラム移行	2024/04/29 09:00～ 2024/06/30 23:59	全科目修了生が、所属コース変更、カリキュラム移行を希望するときは、「所属コース変更・カリキュラム移行届」を提出してください。
所属学習センター変更	2024/04/29 09:00～ 2024/06/18 23:59	入学後の事情により、所属学習センター(サテライトスペースを含む)の変更を希望するときは、「所属学習センター変更届」を提出してください。
単位認定試験受験場所変更	2024/04/01 09:00～ 2024/06/24 23:59	単位認定試験の受験場所(自宅/学習センター)、受験する学習センターの変更を希望する場合は、「単位認定試験受験場所変更届」を提出してください。
休学	2024/04/29 09:00～ 2024/06/30 23:59	病気、長期出張、その他の事由により授業を修了できない場合は、「休学届」を提出してください。休学申請は二学期の科目登録申請および学費の入金を行った場合は、休学申請は却下となり、科目登録申請が有効となります。休学中の学期ごとの進捗の再提出および単位認定試験の再受験はできません。
退学	2024/04/29 09:00～ 2024/06/30 23:59	予定していた休学期間が終了する前に退学を希望する場合は、「退学届」を提出してください。休学期間が満了した場合は自動的に退学となりますので、「退学届」を提出する必要はありません。
進学	2024/04/29 09:00～ 2024/06/30 23:59	やむを得ない事由により進学しようとする場合は、「進学届」を提出してください。提出した学期末で退学となります。進学申請は二学期の科目登録申請および学費の入金を行った場合は、進学申請は却下となり、科目登録申請が有効となります。
氏名変更	随時受付	氏名、郵便物宛名、国際に変更があった場合は、すみやかに「氏名変更届」を提出してください。(併せて、所属学習センターにおいて学生証再発行の手続きも行ってください)
学生住所変更	随時受付	住所、電話番号/メールアドレスなどを変更した場合は、すみやかに「学生住所変更届」を提出するとともに、現住所の変更は、届出の郵便物(郵便届)を提出してください。(同時に、所属学習センター変更も行ってください)
緊急連絡先変更	随時受付	緊急連絡先の氏名、住所、電話番号などが変更された場合は、すみやかに「緊急連絡先変更届」を提出してください。
メールアドレス変更	随時変更可能	メールアドレスに変更がある場合、「メールアドレス変更」を行ってください。
職業変更	随時変更可能	出願時に登録した職業等と現在の職業等に変更がある場合は、「職業変更届」を提出してください。

# システムWAKABAのメニュー (教務情報「出願・科目登録申請」)

キャンパスライフ 授業サポート 教務情報

- ① 学生カルテ
  - 学生カルテ
- ② 実習・異動手続
  - 実習・異動手続
- ③ 単位取得届書
  - 単位取得届書
- ④ 単位認定試験時刻表
  - 単位認定試験時刻表 (学生用)
- ⑤ **出願・科目登録申請**
  - 科目登録申請
  - 経路入学申請
  - 出願申請進捗状況確認
- ⑥ シラバス検索
  - シラバス検索
- ⑦ 自己判定 (シミュレート)
  - 所属コース (専攻) 実習・カリキュラム実行シミュレーション
- ⑧ 資格取得判定
  - 科目取得状況確認自己判定
- ⑨ 資格取得申請書
  - 科目取得状況確認申請書入力

次学期に向けた  
出願・科目登録  
手続きができます  
※期間外は利用  
できません。

### 科目登録申請

申請種別	申請期間	操作
科目登録(全科等)	2025/03/17(月) 17:50 ~ 2025/03/17(月) 19:00	終了しました
面接型(入学生)	2025/02/13(木) 09:00 ~ 2025/02/28(金) 24:00	終了しました
面接追加	2025/04/17(木) 15:00 ~ 2025/07/13(日) 24:00	まだ開始していません

### 教務学部

面接授業の出願登録を希望する方は、2月13日(木)9:00~2月28日(金)24:00の間に登録してください。  
上記の期間以外で出願申請した場合は、面接授業の科目登録をすることができません。  
住所システムの欄は、町名、村名、(番地)が「町・番地」の欄に全角で入力してください場合があります。  
以下の方は、成績発表前は経路入学申請を行うことができませんので、2024年度第2学期の成績を確認してから必要な手続きを行ってください。  
・2024年度第2学期末で卒業見込みの方  
・全科履修生入学資格7B(履修履修生・科目履修生として所定の14単位を修得)で2024年度第2学期で単位取得見込みの方

全科履修生	(出願受付期間):2024/11/26(火) 09:00 ~ 2025/03/11(火) 17:00 (面接授業当初登録可能出願期間):2025/02/13(木) 09:00 ~ 2025/02/28(金) 24:00	終了しました
履修履修生	(出願受付期間):2024/11/26(火) 09:00 ~ 2025/03/11(火) 17:00 (面接授業当初登録可能出願期間):2025/02/13(木) 09:00 ~ 2025/02/28(金) 24:00	終了しました
科目履修生	(出願受付期間):2024/11/26(火) 09:00 ~ 2025/03/11(火) 17:00 (面接授業当初登録可能出願期間):2025/02/13(木) 09:00 ~ 2025/02/28(金) 24:00	終了しました

# システムWAKABAのメニュー (学内リンク)



## 放送授業のインターネット配信(ストリーミング配信)

印刷教材試し読み(まえがき、目次、第1章、第2章まで)

WEB通信指導

WEB単位認定試験

過去の単位認定試験問題・解答等の閲覧

オンライン授業

ライブWeb授業

面接授業(1学期)のページ

面接授業(2学期)のページ

## 放送大学自己学習サイト

看護師国家試験学習支援ツール

修士論文閲覧

放送大学附属図書館

学習センター一覧

放送大学トップページ

学生生活の葉

# システムWAKABAのメニュー


## (学内リンク「放送授業のインターネット配信」 及び「放送大学自己学習サイト」)



「放送授業のインターネット配信」では、各授業をストリーミングで視聴できます。

自己学習サイトでは、リメディアル教材等を利用可能。  
例えば「リメディアル数学」の場合は、学習のポイント、例題、演習問題から構成され、中学レベルの内容から復習することができます。

学内無線LAN申請のための「情報セキュリティ研修」も自己学習サイトに掲載されています。



# システムWAKABAのメニュー (キャンパスメール)



システムWAKABAトップページから「キャンパスメール」をクリックすると、Gmailが起動します。

大学からのお知らせなどが届きます。また、面接授業のレポート提出などでも使用場合があります。



# システムWAKABAのマニュアル



「キャンパスライフ」配下の「附属施設・情報システム」に詳細な利用マニュアル等が掲載されています。

不明な点があれば、こちらをご確認ください。

# 東京文京学習センターウェブサイト (概要)

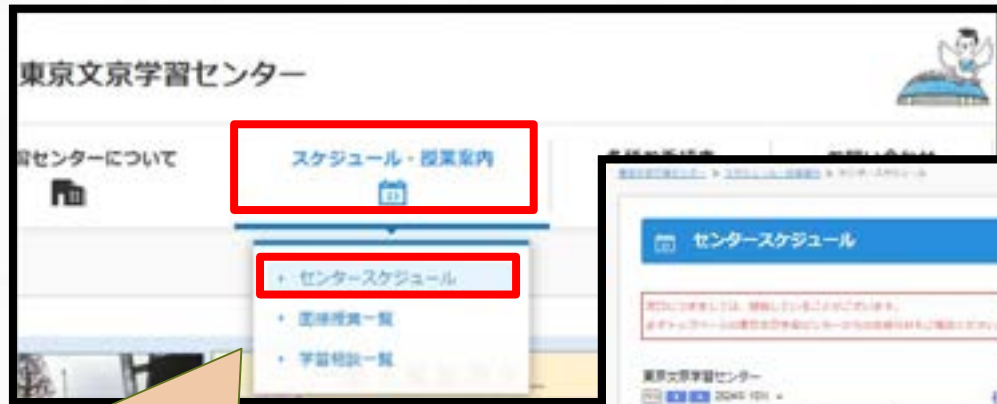


東京文京学習センター独自の情報を掲載しています。

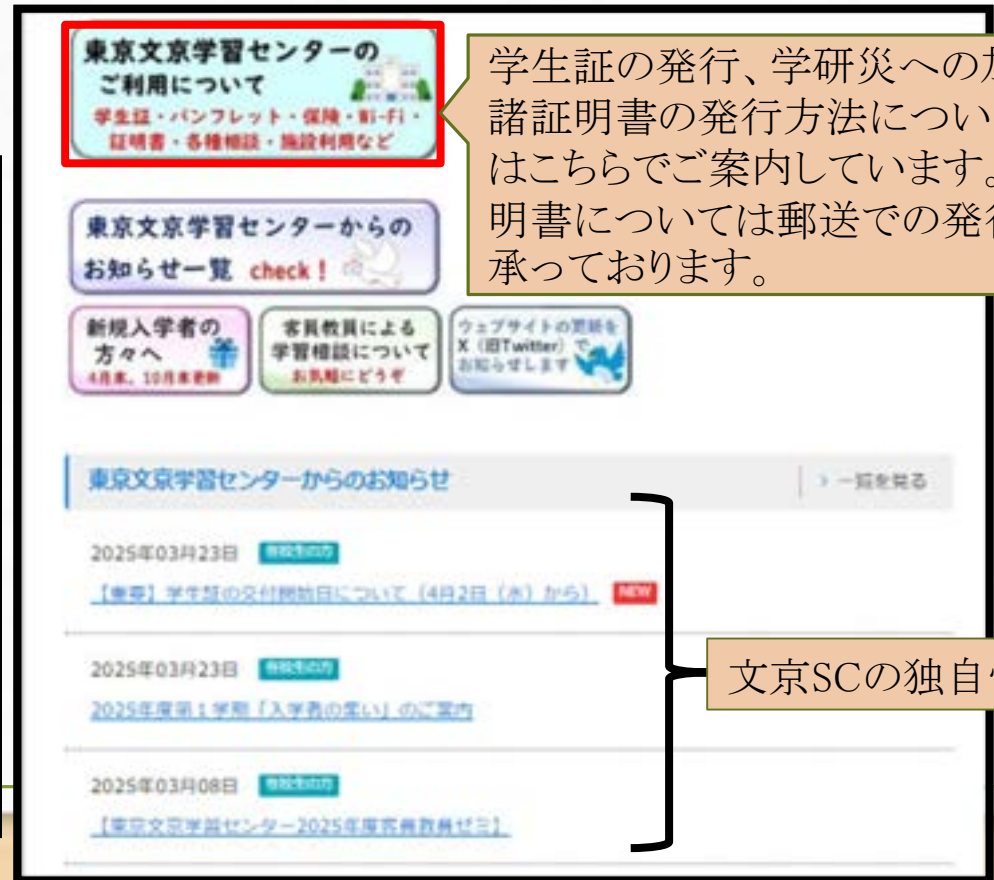
- ・学習センターの概要
- ・教員紹介
- ・公開講演会情報
- ・機関紙「文京通信」紹介
- ・施設利用案内
- ・サークル、同窓会案内
- ・センタースケジュール など

<https://www.sc.ouj.ac.jp/center/bunkyo/>

# 東京文京学習センターウェブサイト (スケジュール、証明書発行等)



開所時間は、  
10:00～12:00／  
13:00～17:30  
4月～7月、10月～1月は  
月火祝祭日が原則閉所。  
8、9月、2、3月は  
日月祝祭日が原則閉所。  
詳細は「センタースケジュール」から確認できます。



学生証の発行、学研災への加入、諸証明書の発行方法についてはこちらでご案内しています。証明書については郵送での発行も承っております。

文京SCの独自情報を掲載

# 東京文京学習センターウェブサイト (客員教員による学習相談)

## 東京文京学習センターの ご利用について

学生証・パンフレット・保険・Wi-Fi・  
証明書・各種相談・施設利用など

## 東京文京学習センターからの お知らせ一覧 check!

新規入学者の  
方々へ

客員教員による  
学習相談について  
お気軽にどうぞ

ウェブサイトの更新を  
X (旧Twitter) で  
お知らせします

客員教員による学習相談についてはこちら

申し込みフォームから申し込み

## 客員教員による学習相談のお知らせ(2024年5月以降)

東京文京学習センター客員教員による学習相談(電話・Zoom・対面)の受付を開始します。  
対象者は【東京文京学習センター所属】の学生です。  
ご希望の日程と相談内容を申し込みフォームからお送りください。

相談時間は、30分以内です。

日程と相談内容から、こちらで相談する先生を決めさせていただきます。

ぜひ、放送大学での学習にお役立てください。

相談テーマは、どんなことでも構いません。お気軽にお申し込みください。

- 放送大学での学習方法
- 論文の読み方、書き方
- 文献の探し方
- 外国語の学び方
- 講義・発表の聞き方、発表の仕方
- 卒業研究にむけての準備
- 大学院への進学について
- その他、放送大学で学生生活を送るために先生に聞きたいこと

卒業研究、学位論文(修士・博士)の内容面についての指導はお受けできません。

[申し込みフォーム](#)

# 学習相談を行う客員教員等

- 東京文京学習センター客員教員

安藤 宏 先生(日本近・現代文学)

池田 嘉郎 先生(近現代ロシア史)

小田部 胤久 先生(美学、芸術学)

小野塚 知二 先生(歴史学、経済学、社会学  
文化人類学、哲学・思想・宗教)

鈴木 泉 先生(哲学)

細谷 浩史 先生(生物学)

丸山 純一 先生(心理学)

森 義仁 先生(化学)

頼住 光子 先生(日本思想、仏教学)

小又 志郎 先生(物理学、数学)

小山 玲子 先生(子ども学)

- 学習センター所長

大西 克也 先生 (中国語学・漢字学)

# 主な相談事例

## • 【学習方法について】

- 課題に関する参考文献の見つけ方を教えてほしい。
- 勉強方法について相談したい。
- レポートの書き方がわからない。
- 学習のモチベーションが上がらない。

## • 【進路について】

- 海外へ留学しようか迷っている。
- 修士・博士後期課程への進学にあたって研究計画の立て方について、アドバイスしてほしい。

## • 【卒業研究について】

- いろんな本を読んでいるうちにどの方向(分野・テーマ)でいけばいいか分からなくなった。
- 研究テーマの絞り込み方がわからない



# 学習相談のルール

## 【学習相談のルール】

- ・相談方法は、対面・Zoom(希望があれば電話)で実施いたします。
- ・相談時間の目安は30分。
- ・対象者は東京文京学習センター所属の学生です。
- ・相談希望日時は申込日より1週間後以降の、複数の候補をお知らせください。(学習センター開所日のみ)
- ・申込みの際に、具体的な相談内容をお知らせください。
- ・学習相談はあくまでも学びのヒントを提供するものです。
- ・卒業研究を履修中の方、大学院修士全科目生・博士全科目生の方の研究指導(特定研究)は、学習相談ではお受けできません。
- ・論文、研究計画書、その他の申請書の添削はお受けできません。
- ・多くの方にご利用いただくため回数や時間の制限を設けることがあります。
- ・学習相談で受けた助言等に従う義務は一切ありません。助言をどう活用するかはご自身で判断できます。

# 東京文京学習センターウェブサイト (公認学生団体(サークル)等)



「この学習センターについて」の配下にある「サークル・同窓会のご案内」から、東京文京学習センターの公認学生団体及び同窓会の紹介が閲覧いただけます。



気になるサークルがあれば、「連絡先、ホームページ等」の連絡先に連絡してみよう

公認学生団体 25団体が活動中  
(2026年3月現在)



# 東京文京学習センターウェブサイト (客員教員ゼミ)

**【客員教員ゼミとは】**  
 学生を対象に、客員教員によるゼミを開講しています。受講料は無料ですが、テキスト代の実費がかかるものもあります。

各教員の専門分野に関係したテーマについて、少人数のゼミナール形式で行われ、双方向性、相互啓発性が高い学習形態です。

The image shows three overlapping screenshots of the website. The leftmost screenshot shows the homepage with a 'クイックリンク' (Quick Link) button highlighted in red. The middle screenshot shows the '【東京文京学習センター2025年度客員教員ゼミ】' page with a table of seminars. The rightmost screenshot shows a detailed view of a seminar with a red box around the application form link.

講師名	専門分野	ゼミ科目名
佐藤 三	日本近代文学	近代小説の紹介
大田 浩一	音楽学・音楽	(1) 秋クラス「ツェルヴェルデ」(音楽と英語)ゼミ (2) 冬クラス「古楽実地体験」
藤田 由美	西洋美術学 現代美術学	ゴッホ/ピカソを中心とする美術
大田 浩一	心理学	心理学実践実習

トップページ右の「クイックリンク」から、「東京文京学習センター2026年度客員教員ゼミ」をクリック

各ゼミの紹介と、申し込みフォームが掲載されています。各ゼミの申し込みフォームからお申込みください。

# 放送大学公式Webサイト (資格取得とキャリアアップ)



「選ばれる理由」タブを開き、「資格取得とキャリアアップ」をクリックすると、放送大学で取得できる学位や資格、受験資格などについて、要件等を確認することができます。



# 放送大学公式Webサイト (各種パンフレット)



画面右下に常駐のリンク「パンフレット」をクリックすると各種パンフレットが確認できます。



パンフレットページの下部にスクロールすると、教員免許状、看護師、認定心理士、公認心理士など、各種資格についてのパンフレットが掲載されています。



# 放送大学公式Webサイト (サイト内検索)

①「検索」を押す

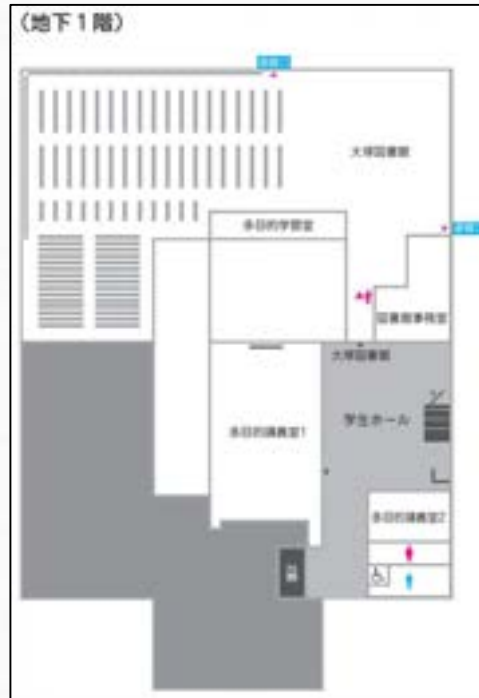


②知りたい内容を入力して🔍を押す

「検索」をクリックし、知りたい内容を検索窓に入力すると、サイト内の関連ページをお知らせいただけます。



# 放送大学の施設 (東京文京学習センター概要)



# 放送大学の施設 (東京文京学習センター2階学生ホール)



- 自習、休憩等ができます。
- Wi-Fiの利用が可能です。
- 冊子、ポスター掲示があります。
- 飲み物の自動販売機があります。
- 学生用コインロッカーもご利用可能です。

# 放送大学の施設 (東京文京学習センター視聴学習室)



視聴学習室では以下のサービスが  
利用可能です

- 学習のためのChrome Book (放送授業インターネット配信視聴、インターネット利用)

※図書整理等で臨時閉室となる場合があります。開室時間等は東京文京学習センターウェブサイトでご確認ください。52

# 放送大学の施設 (筑波大学大塚図書館)

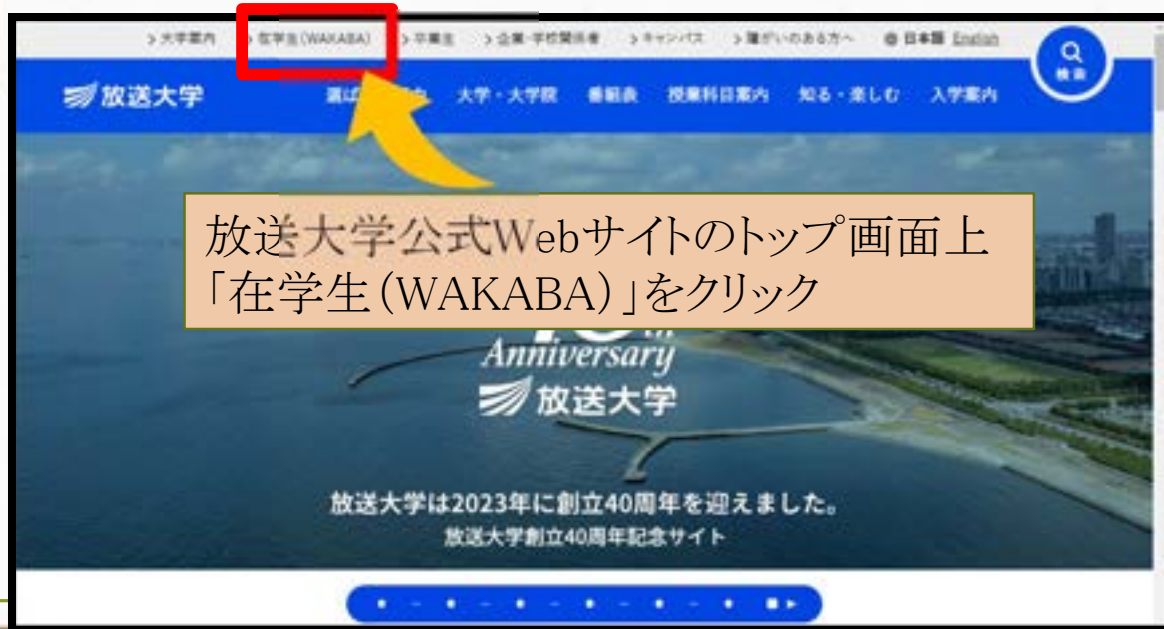


地下1階の図書館は筑波大学と放送大学の共用施設であり、資料の閲覧が可能です。

- 文献複写やその他のサービスは、2階事務室が窓口となりますのでご注意ください。
- 予約なしでご利用いただけます。
- 放送大学学生証を受付に提示にしてください。
- 大塚図書館内の資料の閲覧
- 資料の複写(私費コピー機によるセルフコピー)

# 放送大学の施設 (放送大学附属図書館①)

- 幕張本部内に所在していますが、Webからも各種サービスが受けられます。



# 放送大学の施設 (放送大学附属図書館②)

## 利用可能なサービス

- 学内資料検索
- レファレンスサービス
- 文献複写
- 学生図書リクエスト
- 相互利用サービス(他大学図書館等の利用)
- 図書の自宅配送サービス
- 館内設備の利用申込
- 電子書籍の利用



# 放送大学の施設 (放送大学附属図書館③)



附属図書館トップページに掲載されている「リブナビ・リブナビプラス」は、放送大学附属図書館や図書館サービスを始めて利用する方向けのガイドブックとなりますので、ぜひご確認ください。

電子ブック等には、自宅等からリモートアクセスを使って読めるものもあります。また、貸出図書の貸出期間延長の申請もWeb上から可能です。ぜひ学習にお役立てください。



# その他 (キャンパスメンバーズ)

- 放送大学はキャンパスメンバーズ制度に加入しています

## 【特典】

所蔵作品展及び国立映画アーカイブ所蔵作品上映(国立新美術館を除く)……無料  
特別展・共催展……割引料金(団体閲覧料金)

国立映画アーカイブの特別上映及び共催上映……割引料金

## 【ご利用できる国立美術館】

東京国立近代美術館本館(東京・北の丸公園)、国立工芸館(石川・兼六園周辺文化の森)

国立映画アーカイブ(東京・京橋)

京都国立近代美術館(京都・岡崎公園内)

国立西洋美術館(東京・上野公園内)

国立国際美術館(大阪・中之島)

国立新美術館(東京・六本木)



対象は、  
全科履修生、選科履修生、科目履修生、特別聴講学生  
修士全科生、修士選科生、修士科目生  
博士全科生

ご利用の際は、各館の発券窓口等で学生証(有効期限内のもの)をご提示ください。

# その他

## (インターネット配信公開講座の割引)

- 放送大学の公開講座「数理・データサイエンス・AI講座」の一部講座受講料に学生割引が適用されます。
- 通常8,000円の受講料が→800円に！
- 割引の適用には、登録時に学生番号の登録が必要となります。
- デジタル社会で必要とされるデータサイエンスやAIの知識・技術について、オンラインでいつでも学べます。無料の講座もあります。

申込みは以下のURLから！

<https://aoba.ouj.ac.jp/rpv/>





ご自身の目的・ペースに合わせて学習を進めて下さい。  
ご質問は学習センターあてメール(bunkyo-sc@ouj.ac.jp)  
または、お電話にて受付けいたします。