

2024年度ご入学の皆様へ

学び方ガイダンス



はじめに

- 1 システムWAKABAを利用しよう…………… 1～4
ログイン方法
システムWAKABAでできること
- 2 学習スケジュール …………… 5
3～4月、9月～10月 …………… 6～7
5～6月、11月～12月 …………… 7～8
7月、1月 …………… 9
8月、2月 …………… 10
- 3 次学期の準備について …………… 11～13
- 4 図書・視聴学習室を利用しよう …………… 13
- 5 愛知学習センターを活用しよう …………… 14
- 6 愛知学習センターのサークル …………… 15

はじめに

この「学び方ガイダンス」は、放送大学愛知学習センターで学ぶにあたって、

これからの学習がスムーズに進められるようになる

学生生活がさらに楽しめるようになる

様々な情報を、分かりやすく説明していきます。

- ・ これからの学習スケジュールはどのように進むのか
- ・ 大学本部からどんな書類が送られてくるのか
- ・ システム WAKABA ではどんなことができるのか

実際の書類のサンプルを見ながら説明します。



詳細は「学生生活の栞」や「愛知学習センター利用の手引」をお読みください。

1 システム WAKABA を利用しよう

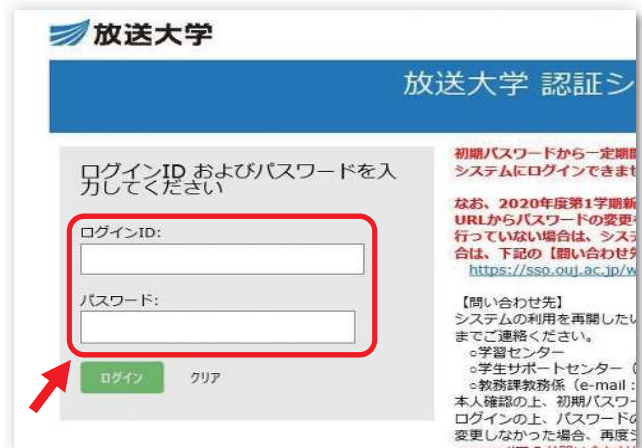
システム WAKABA は、インターネットを利用した在学生の修学サポートシステムです。大学からのお知らせや、学籍情報・単位修得状況、放送授業のインターネット配信などの閲覧ができます。

ログイン方法



1. ①放送大学ウェブサイトを開く
(<https://www.ouj.ac.jp/>)
②画面上部の「在学生 (WAKABA)」をクリック

2. 「システムWAKABA(教務情報システム)」をクリック



3. 「ログイン」をクリック

4. 「入学許可書」に記載されているログインIDとパスワードを入力し、「ログイン」をクリック
→ログイン完了!



5. はじめに初期パスワードを変更しましょう

システム WAKABA でできること

システム WAKABA のTOP 画面は、このような項目で構成されています。

The screenshot shows the WAKABA system home page. A red box highlights the 'Campus Mail' button. A pink box highlights the 'Campus Live' button. A blue box highlights the 'Academic Support' button. A green box highlights the 'Intra-link' button. Below these buttons are three detailed boxes: 'Campus Mail' (red), 'Academic Information' (yellow), and 'Intra-link' (green).

キャンパスメール

ゼミや面接授業など大切なお知らせが届きます。必ず確認しましょう。

学生番号半角10桁 (ハイフンなし)
@campus.ouj.ac.jp

教務情報

- ・学生カルテ
- 学籍情報
- 履修情報
- 単位修得状況情報
- 教材発送情報
- ・変更・異動手続
- ・科目登録申請

➔P.3 へ

学内リンク

- ・Web 通信指導
- ・Web 単位認定試験
- ・オンライン授業
- ・放送授業のインターネット配信
- ・過去の単位認定試験問題・解答等
- ・面接授業 (第1学期) のページ

➔P.4 へ

キャンパスライフ

> **学内連絡** 大学と学習センターからのお知らせが届きます。

1. キャンパスライフを開き、「学内連絡」をクリック



2. 「大学から」または「学習センターから」をクリック



授業サポート

> **質問箱** 主任講師へ科目に関する質問ができます。

1. 授業サポートを開き、「質問箱」をクリック



2. 「教員への質問作成」をクリック



3. 授業科目と質問種類を選択し、「次へ」をクリック



4. 質問内容を入力して確認後、「登録」をクリック

教務情報



> 変更・異動手続

学習センターや受験センター、住所等の変更ができます。

> 科目登録申請

次学期に学籍のある方
次学期の科目登録ができます。

> 継続入学申請

今学期で学籍が切れる方
次学期の出願と科目登録ができます。

> 学生カルテ

■ 履修情報

履修科目の試験日や面接授業の日程が確認できます。



■ 単位修得状況情報

修得済みの単位数や科目が確認できます。
卒業要件の不足単位数は赤字で表示されます。

科目区分	卒業要件(単位)				卒業要件(科目)			
	取得済	未取得	不足	赤字	取得済	未取得	赤字	赤字
基礎科目	18	0	0	0	0	0	0	0
応用科目	3	0	0	0	0	0	0	0
総合科目	18	0	0	0	0	0	0	0
総合科目(選択)	24	0	0	0	0	0	0	0
合計	63	0	0	0	0	0	0	0

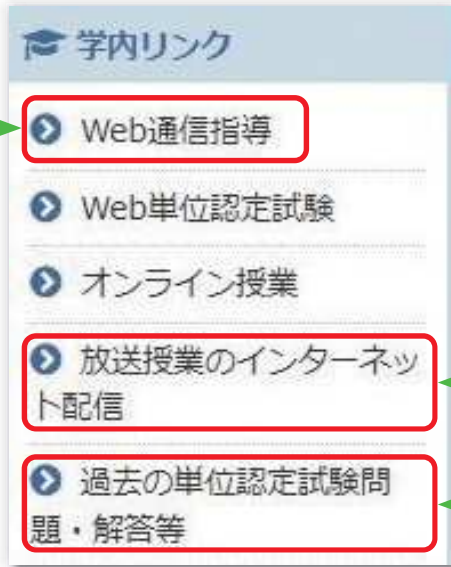
■ 教材発送情報

教材の発送状況と発送物を確認できます。

> 履修成績照会

通信指導の合否や、
単位認定試験の合否と
成績が確認できます。

学内リンク



▶ Web 通信指導

インターネットで通信指導を提出し、正否と解説を閲覧する

1. 提出する科目をクリック
2. 「提出型問題」または「自習型問題」をクリック
3. 「問題を受験する」をクリックして、解答する

※通信指導画面に、詳しい「操作ガイド」があります

▶ 単位認定試験問題・解答等

試験の過去問題・解答等を閲覧する

1. 閲覧したい学期を選び、クリック



2. 閲覧したい科目の問題欄・解答欄の「PDF」や、備考覧の「リスニング問題」をクリック



▶ 放送授業のインターネット配信

放送授業（テレビ・ラジオ科目）をインターネットで視聴する

1. 「教養学部」または「大学院」等をクリック



2. 基盤科目または各コースをクリック



3. 視聴したい科目名をクリック



4. 視聴したい回を選び、クリック



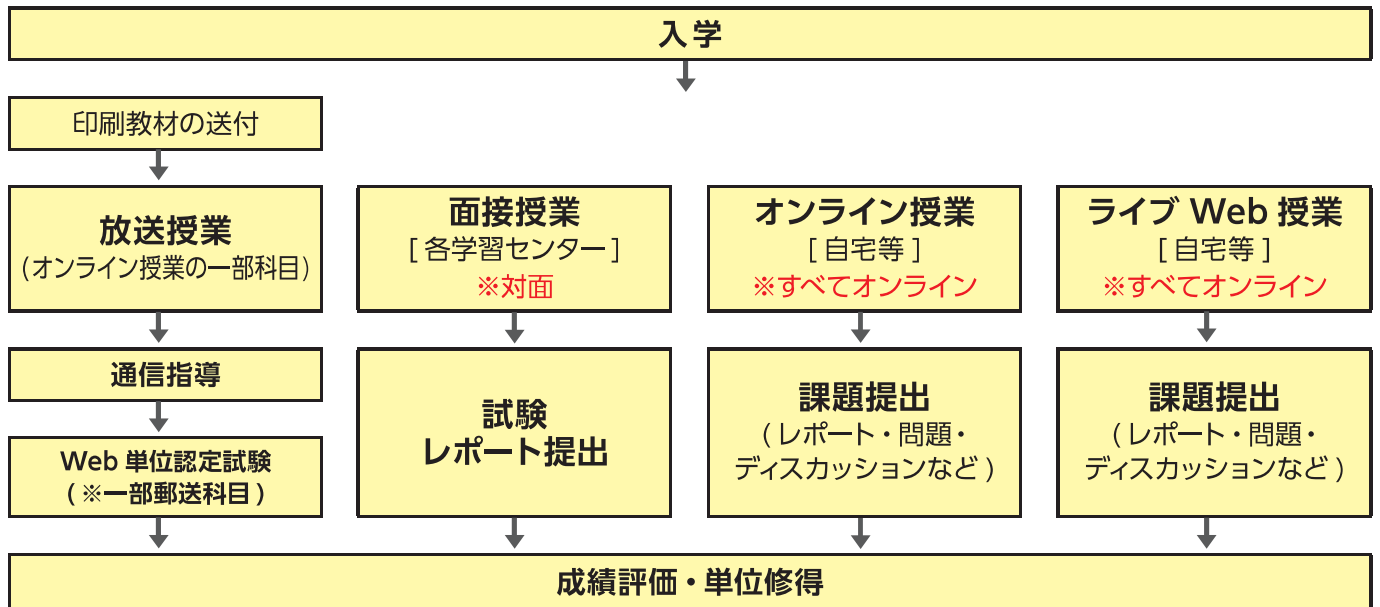
5. 再生ボタン▶をクリック



2 学習スケジュール

	1学期	2学期
放送授業開始 オンライン授業開始 →P.6 面接授業開始 P.7 ライブ Web 授業開始	4月 1日(月)～ 4月 5日(金)～ 4月13日(土)～ 5月 1日(水)～	10月 1日(火)～ 10月 4日(金)～ 10月12日(土)～ 11月 1日(金)～
通信指導問題の 答案提出 →P.8	Web 5月 8日(水)10:00～ 5月29日(水)17:00 郵送 5月 15日(水)～ 5月29日(水) 必着	Web 11月 7日(木)10:00～ 11月28日(木)17:00 郵送 11月 14日(木)～ 11月28日(木) 必着
通信指導の添削 結果・受験票の送付 →P.8 P.9	6月末～7月上旬	12月末～1月上旬
単位認定試験	Web ▶択一式科目 7月 14日(日) 9:00～ 7月22日(月) 17:00 ▶記述式・併用式科目 7月 14日(日) 9:00～ 7月18日(木) 24:00 郵送 ★一部科目 (内訳は「授業科目案内」を確認) ▶すべての出題形式 7月 14日(日)～ 7月18日(木) ≪必着≫	Web ▶択一式科目 1月 19日(日) 9:00～ 1月27日(月) 17:00 ▶記述式・併用式科目 1月 19日(日) 9:00～ 1月23日(木) 24:00 郵送 ★一部科目 (内訳は「授業科目案内」を確認) ▶すべての出題形式 1月 19日(日)～ 1月23日(木) ≪必着≫
成績通知表送付 →P.10	8月下旬	2月下旬
次学期の 科目登録申請 →P.11	Web 8月15日(木)9:00～ 8月31日(土)24:00 郵送 8月 15日(木)～ 8月30日(金) ≪私書箱必着≫	Web 2月 13日(木)9:00～ 2月28日(金)24:00 郵送 2月 13日(木)～ 2月27日(木) ≪私書箱必着≫

学習システム



3月～4月

9月～10月

放送授業について



印刷教材と通信指導問題は、一緒に送られてきます（一部の科目を除く）。
発送時期の目安は、学費の入金を確認後、2週間～20日程度です。

※2024年度第2学期より通信指導は、原則としてWeb提出限定となり、問題冊子の送付はなくなります。

面接授業について



定員に満たなかった科目については、追加登録を受け付けます。

空席がある科目を「空席発表日」に確認し、「追加登録期間」に登録を行ってください。詳しい申請方法については、「面接授業時間割表 東海・北陸ブロック版」をご確認ください。

	1学期	2学期
空席発表日	4月13日(土)	10月12日(土)
追加登録期間 (定員に達し次第、受付終了)	4月18日(木)～7月14日(日)	10月17日(木)～1月12日(日)

オンライン授業について



システム WAKABA 内の学内リンクよりアクセスしてください。

(1学期4/5～、2学期10/4～)

各科目のトップページには、注意事項や各課題の締切日が記載されています。必ず確認して学習をはじめましょう。

各課題の締切日

1-9、3-3-4、3-5-1、4-6-1	: 20×年×月×日 (×) ×時 ※1
5-4-1、6-6、7-5-1、8-4-1	: 20×年×月×日 (×) ×時 ※2
第1・2・4・5・6回小テスト	: 20×年×月×日 (×) ×時
第1・8回アンケート	: 20×年×月×日 (×) ×時 ※3

5月～

11月～

ライブ Web 授業について



システム WAKABA 内の学内リンクよりアクセスしてください。

(1学期:5月～、2学期:11月～)

各科目のトップページにある「講師からのお知らせ・連絡事項」を必ず確認しましょう。

授業日程・出席登録・課題締切日にご注意ください。

オンライン授業・ライブ Web 授業 受講上の注意

- 受講にはインターネット接続されたパソコンとブラウザ、ソフトウェアが必要です。シラバスをご確認ください。学習センターのパソコンは、原則利用できません。
- 単位を修得できなかった場合、再試験はありません。(一部科目を除く。)

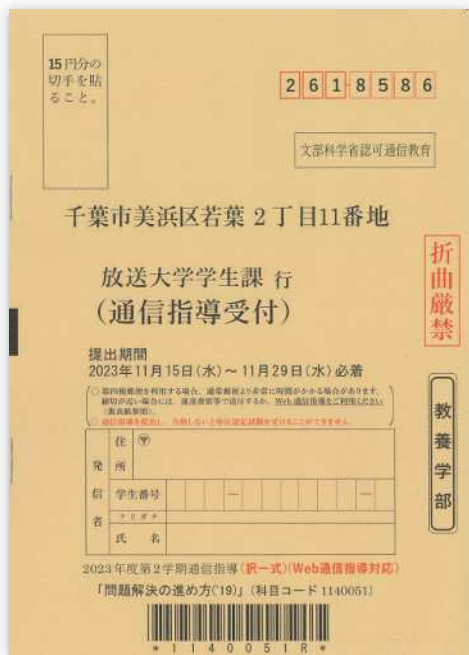
※放送大学ウェブサイトで

[オンライン授業\(体験版\) \(https://online-open.ouj.ac.jp\)](https://online-open.ouj.ac.jp)を確認しましょう。

5月

11月

通信指導を提出する



放送授業科目については、各学期途中で1回前半の一定範囲で出題される「通信指導」を提出する必要があります。担当教員の添削指導を受け、合格することで単位認定試験の受験資格が得られます。

Web 通信指導による提出の場合

システムWAKABAの学内リンク「Web 通信指導」から解答の送信と解説の閲覧ができます(一部科目除く)。→P.4へ

郵送による提出の場合

通信指導冊子の表紙裏面「提出の方法」の指示にしたがって提出期限内に到着するように送付してください。

	1学期	2学期
送付時期	2024年2月下旬～ 問題は印刷教材と一緒に届きます(一部の科目については別に送付する場合があります)。	原則 Web 通信指導による提出(郵送提出科目を除く)となりますので、問題冊子の送付はありません。

6月末～

12月末～

通信指導の添削結果の送付



当該科目の担当教員が添削指導を行い、添削結果が送られてきます。

【未提出・不合格の場合】

次学期に学籍があれば、再度通信指導を受けることができます。科目登録は必要ありません。今学期で学籍が切れる場合、継続入学の手続きが必要です。→P.12へ

自習型問題の解答・解説について

通信指導の答案を期限までに提出した方には、「自習型問題」の解答・解説が通信指導問題の添削結果とは別に送られてきます。

単位認定試験を受験する

放送授業科目については、通信指導に合格すると、単位認定試験を受験できます。「Web 受験方式」を基本とし、一部科目のみ「郵送受験方式」により実施します。各科目の実施方法・出題形式（択一式・記述式・併用式）は、『授業科目案内』に掲載されています。

Web 受験する際は、システム WAKABA のログイン ID とパスワードが必要です。事前にご確認ください！

リンク集

- ◎ 操作ガイド（必読）
- ・ よくある質問（Q & A）
- ・ 不正行為について

2023年度第2学期 日程

Web単位認定試験の利用期間	
体験版開始	2023年 10月2日（月）10時
単位認定試験期間	2024年 1月16日（火）9時～ 1月24日（水）17時
システム公開終了	未定

【放送大学】Web単位認定試験

【放送大学】Web単位認定試験

リンク集

- ◎ 操作ガイド（必読）
- ・ よくある質問
- ・ 不正行為について
- ・ 生成AIの使用禁止について

2023年度第2学期 日程

Web単位認定試験の利用期間

体験版開始	2023年 10月2日（月）10時
単位認定試験期間	2024年 1月16日（火）9時～ 1月24日（水）17時
システム公開終了	未定

お問い合わせ先
Web単位認定試験システムに
関すること

2023年度第2学期 単位認定試験

【お知らせ】 講義の告知です

2024.02.01 答案開示のお知らせ

2023年度第2学期単位認定試験を受験された方は2月22日（木）までの試験科目の受験開始前まで「あなたへの解答」から、ご自身の提出内容をご確認ください。なお、Web単位認定試験受験時は、試験期間中のシステムの状態を体験していただくものの、Web単位認定試験受験時の答案開示は行いません。

はじめに、画面上部の「リンク集」→「◎ 操作ガイド（必読）」から、操作ガイドを受験に際しては、受験票開封前日に送付の「単位認定試験受験に際しての注意」「科目一覧」に受験科目が表示されない場合はこちら

科目一覧

Web単位認定試験受験票

単位認定試験【択一式】
単位認定試験【記述式】
単位認定試験【併用式】

システム WAKABA 内の学内リンクよりアクセスしてください。

(1学期7/14～、2学期1/19～)

トップページには、試験日程や操作ガイド、お知らせや科目一覧が記載されています。必ず確認して受験しましょう。

科目一覧

受験可能な科目(通信指導に合格した科目)が一覧表示されています。受験したい科目名をクリックして試験開始！

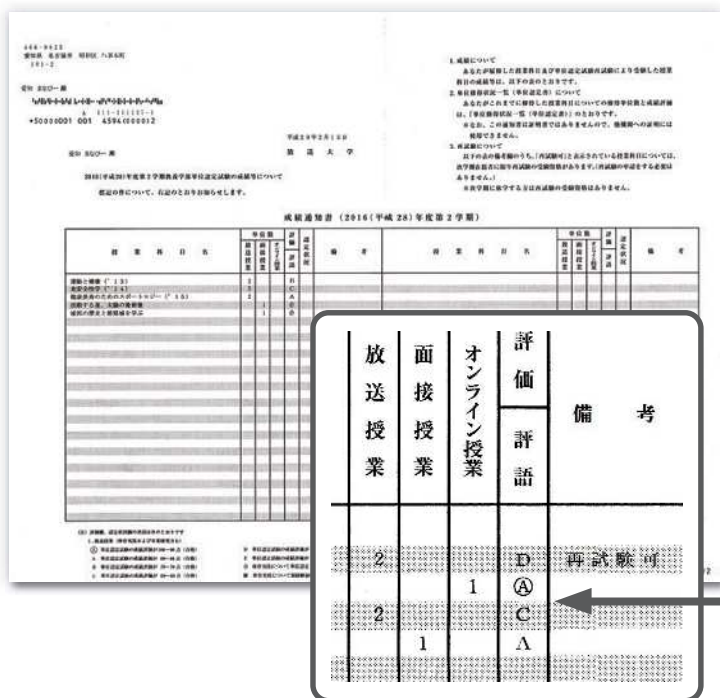
自宅でのWeb 受験が困難な場合について

Web 受験科目について、自宅等にインターネット環境がない、またはパソコン・スマホ・タブレット等電子機器の操作が困難等の事情により、自宅等でのWeb 受験が困難な方は、学習センターで受験することが可能です。希望する場合は、受験場所の変更手続きをしてください。

成績通知書の送付

「成績通知書」と「単位修得状況一覧」が届きます。試験結果や単位修得状況は、システム WAKABA でも確認することができます。➡P.3 へ

成績通知書



合格	①	100 ~ 90点
	A	89 ~ 80点
	B	79 ~ 70点
不合格	C	69 ~ 60点
	D	59 ~ 50点
	E	49 ~ 0点

不合格の場合

【放送授業】

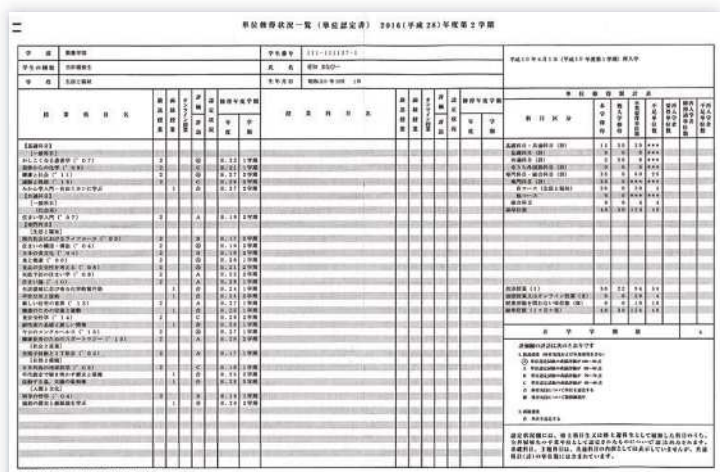
次学期に学籍がある場合に限り、再試験を受けることができます。その際、科目登録は不要です。

【面接授業・オンライン授業】

再試験はありません。単位認定試験を行うオンライン授業科目に限り再試験があります。

今学期で学籍が切れる場合、再試験を受けるには、継続入学の手続きが必要です。➡P.11 へ

単位修得状況一覧



入学してから現在に至るまでのすべての修得単位が記載されています。全科履習生は、卒業に必要な単位数を確認することができます。

7月中旬

1月中旬

3 次学期の準備について

次学期に学籍のある方

次学期に学習する科目を申請するための、書類一式が送られてきます。
システム WAKABA または郵送で科目登録申請をしましょう。



科目登録申請要項



授業科目案内



面接授業時間割表
(東海・北陸ブロック版)



面接授業
開設科目一覧 (全国版)

システム WAKABA で手続きする場合



教務情報のメニュー「科目登録申請」より手続きしてください。



郵送で手続きする場合



「科目登録申請要項」の中にある「科目登録申請票」を記入し、大学本部へ郵送してください。

7月中旬

1月中旬

今学期で学籍が切れる方

今学期で学籍が切れる方には、継続入学案内の書類一式が送られてきます。引き続き、次学期も入学をご希望の場合は、システム WAKABA または郵便で手続きしてください。



授業科目案内



学生募集要項



出願票他
提出書類セット

今学期に学籍が切れる方とは？

- ・今学期で在学期間満了となる全科履修生 (卒業見込みの方を含む)
- ・2学期間在籍した選科履修生
- ・科目履修生


システム WAKABA で手続きする場合



教務情報のメニュー「継続入学申請」より手続きしてください。




郵送で手続きする場合



全科履修生用

※過去に全科履修生として入学した方は大学入学資格証明書類は不要。



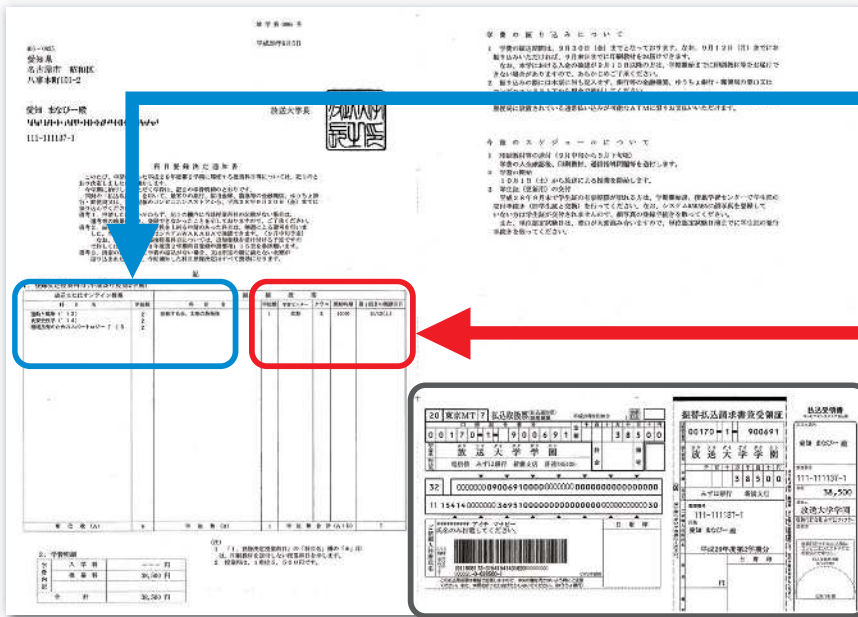
選科・科目履修生用

9月

3月

科目登録決定通知書の送付

申請した科目のうち、登録決定した科目について通知されます。登録できた科目に対して学費が計算されていますので、「払込取扱書」にて振り込んでください。申請したにもかかわらず、記載されていない面接授業科目は、抽選により登録できなかった科目です。受講することはできません。



登録できた
放送授業科目
オンライン授業科目

登録できた
面接授業科目

払込取扱票

4 図書・視聴学習室を利用しよう

放送授業約350科目が
全て視聴できます

* 印刷教材も全科目閲覧OK

学習に関連した
図書資料等が
閲覧できます

学習用パソコンを
設置しています

- * 1日10枚まで印刷もOK
- * オンライン授業・ライブWeb授業の利用不可
- * 単位認定試験の受験での利用不可

学習に関連した図書資料等の閲覧や、学習用パソコンの利用ができます。個別ブースで集中して学習できますので、是非、ご利用ください。



- 放送教材 (CD・DVD) の郵送貸出方法は、「学生生活の葉」をご覧ください。
- 図書の室外貸出は、放送大学附属図書館ウェブサイト「OPAC」にて申し込みできます。

5 愛知学習センターを活用しよう

事務室窓口のご案内

事務室窓口では、学生証や学割証、証明書等の交付ができます。ゼミや面接授業の追加登録、行事やイベント受付も行っています。修学上の疑問点など、お気軽にご相談ください。



ウェブサイト・刊行物のご案内

愛知学習センターウェブサイト……最新のお知らせや各種手続き方法、学生同士の情報交換の場となるイベントの開催案内等を掲載しています。ぜひアクセスしてみてください。



機関誌しりあい……その時期に必要な内容を掲載した年4回お届けする情報冊子です。通信指導や試験についてなど、毎回重要なお知らせを掲載していますので、必ずご覧ください。



利用の手引……愛知学習センターの施設案内や図書・視聴学習室の利用案内、客員教員紹介等を掲載した冊子です。学習センターをご利用の際はぜひご活用ください。

イベント・行事のご紹介



学生研修旅行



ゼミ



個別学習相談会



クラス会



学位記授与式



面接授業野外学習風景



公開講演会

6 愛知学習センターのサークル

活動日は学習センター掲示板やウェブサイトでご確認ください。

サークル名	目 的
おしゃべり好学サークル	自分の専攻している学問のことから、日常生活における問題まで、一人ひとりの関心事を自由な雰囲気でも語り合い、理解を深めるようにしています。
学 遊 NurNur	看護職にとって、生涯学習・リカレント教育は欠かせません。放送大学は、学びやすい場所です。励まし合いながら楽しく学び続けられるよう、お互いに学習援助や看護を語り、交流することを目的とします。
コーラスサークル	思わず口ずさむ歌、仲間と一緒に歌うと楽しさは倍増します。学位記授与式などの学校行事では放送大学学歌など、ほかに施設の慰問で親しみある曲を合唱、練習の成果を披露させて頂いています。
サイコロジークラブ	仲間と一緒に学ぶ心理学の学習サークルです。知識よりも、ワークショップ形式の体験を通じて、「人と人との暖かい関わり楽しさ」を学んでいます。
自主ゼミ『令和の会』	メンバーが選んだ『新書』を分担熟読し、毎回2名が自己意見を加えて発表します。発表後、全員で意見交換することにより多様な見方や考え方を知り一層テキストの理解を深めます。テキストのジャンルは特に決めていません。各自が推薦した本を順次採用します。 毎月 第1、第3金曜日 (10:00～12:00) Zoomにて行います。
書 道 サ ー ク ル	毎月第一と第三水曜、午後二時から講義室で、伝統的な古代文字の臨書、万葉かな、現代的な実用書道やデザイン書、筆ペンで美文字が書ける練習もしています。段級取得も可能で、通信講座もありますので、一度お尋ねください。講師はプロの書家が丁寧に教えています。
数 游 カ フ ェ	のんびりゆっくり数学を楽しく勉強しませんか？ ちょっとニガテな方、喰わずきらいの方、いかがですか？「高校数学」までの学び直し。苦手な人にはわかるまでやさしくフォローします。
翠 の 会	主に水彩や鉛筆で絵を描きます。日々の生活のなかに絵を描いたり、名画を見たりする時間を楽しんでいます。 ひとりではなかなかできにくいことも仲間と一緒になら容易だと思えます。
わくわくプログラミング教室	昨年は「生成 AI」が脚光を浴びました。今や学習や生活にコンピューターに関する知識は欠かせない時代です。このサークルでは、初心者もベテランも楽しみながら教え合い学び合っています。お気軽にご参加ください。またセンター公認の研修会も開始しますので、こちらもご参加ください。
「天文同好会:AF田原ゼミ」	昨春に退任された客員教授の田原先生（名古屋大学名誉教授）に、引き続きご指導を受けている天文同好会です。「AF田原ゼミ」と称して、毎学期7回のZoom例会を開催し、指定されたテキストを参加メンバーが分担し研究発表しています。この一学期に採用されたテキストは、BLUE BACKSの『宇宙になぜ、生命があるのか』です。お気軽にご参加ください。